



Wojewódzki Fundusz Ochrony Środowiska  
i Gospodarki Wodnej w Toruniu

---

**SPRAWOZDANIE Z DZIAŁALNOŚCI**  
**ZA 2014 ROK**

---

Toruń, luty 2015 rok

## SPIS TREŚCI

<b>I. WPROWADZENIE.....</b>	<b>4</b>
<b>II. DZIAŁALNOŚĆ ORGANÓW STATUTOWYCH WOJEWÓDZKIEGO FUNDUSZU OCHRONY ŚRODOWISKA I GOSPODARKI WODNEJ W TORUNIU. ....</b>	<b>9</b>
1. RADA NADZORCZA. ....	9
2. ZARZĄD.....	11
<b>III. REALIZACJA PLANU FINANSOWEGO .....</b>	<b>14</b>
1. WPLYWY.....	14
2. WYDATKI.....	15
3. WYNIK FINANSOWY.....	17
4. BILANS.....	18
<b>IV. POMOC FINANSOWA WOJEWÓDZKIEGO FUNDUSZU NA ZADANIA PROEKOLOGICZNE.....</b>	<b>20</b>
1. REALIZACJA POMOCY FINANSOWEJ W FORMIE POŻYCZEK, DOTACJI I PRZEKAZANIA ŚRODKÓW FINANSOWYCH. ....	20
2. UMORZENIA.....	27
3. REALIZACJA POMOCY FINANSOWEJ W FORMIE DOPLAT DO OPROCENTOWANIA KREDYTÓW PREFERENCYJNYCH UDZIELANYCH PRZEZ BANKI.....	28
<b>V. EFEKTY EKOLOGICZNE UZYSKANE W 2013 ROKU W WYNIKU REALIZACJI PRZEDSIĘWZIĘĆ DOFINANSOWANYCH PRZEZ WOJEWÓDZKI FUNDUSZ. ....</b>	<b>31</b>
1. OCHRONA WÓD.....	31
2. GOSPODARKA WODNA.....	33
3. OCHRONA POWIETRZA.....	35
4. OCHRONA POWIERZCHNI ZIEMI.....	38
5. OCHRONA PRZYRODY.....	39
6. MONITORING STANU ŚRODOWISKA.....	41
7. EDUKACJA EKOLOGICZNA.....	42
8. POWAŻNE AWARIE.....	45
9. POZOSTAŁE.....	46
<b>VI. KONTROLA WYKORZYSTANIA POŻYCZEK I DOTACJI PRYZNANYCH ZE ŚRODKÓW WOJEWÓDZKIEGO FUNDUSZU. ....</b>	<b>47</b>
<b>VII. AUDYT WEWNĘTRZNY. ....</b>	<b>51</b>
<b>VIII. INFORMACJA DOTYCZĄCA DZIAŁAŃ ZWIĄZANYCH Z WYKORZYSTANIEM ŚRODKÓW POCHODZĄCYCH Z UNII EUROPEJSKIEJ. ....</b>	<b>53</b>

## **ZAŁĄCZNIKI**

**Załącznik nr 1:** Wykonanie planu finansowego Wojewódzkiego Funduszu za 2014 rok.

**Załącznik nr 2:** Wykaz zawartych umów w 2014 roku.

**Załącznik nr 3:** Wykaz jednostek samorządowych, które w 2014 roku korzystały ze środków Wojewódzkiego Funduszu.

**Załącznik nr 4:** Wykaz pożyczek umorzonych w 2014 roku.

**Załącznik nr 5:** Zestawienie zobowiązań z tytułu zawartych umów na 31.12.2014 rok.



## I. Wprowadzenie.

Wojewódzki Fundusz Ochrony Środowiska i Gospodarki Wodnej w Toruniu, realizując zapisy ustawy Prawo ochrony środowiska, w roku 2014 wspierał finansowo przedsięwzięcia w zakresie ochrony środowiska na terenie województwa kujawsko - pomorskiego. Uchwalona *Strategia działania Wojewódzkiego Funduszu Ochrony Środowiska i Gospodarki Wodnej w Toruniu na lata 2013 – 2016 z perspektywą do roku 2020*, jako cel strategiczny Funduszu formułuje poprawę stanu środowiska i zrównoważone gospodarowanie jego zasobami przez stabilne, skuteczne i efektywne wspieranie przedsięwzięć i inicjatyw służących środowisku w województwie kujawsko-pomorskim. Potencjał finansowy i organizacyjny (z uwzględnieniem potencjału kadrowego) Funduszu pozwala skutecznie wspierać działania na rzecz środowiska, gwarantuje wdrażanie programów europejskich oraz finansowanie zadań związanych z ochroną środowiska i gospodarką wodną.

Wojewódzki Fundusz dofinansowywał zadania związane z ochroną środowiska zgodnie z *Listą przedsięwzięć priorytetowych Wojewódzkiego Funduszu Ochrony Środowiska i Gospodarki Wodnej w Toruniu na rok 2014 oraz Kryteriami wyboru przedsięwzięć finansowanych ze środków Wojewódzkiego Funduszu Ochrony Środowiska i Gospodarki Wodnej w Toruniu*. Działania Wojewódzkiego Funduszu koncentrowały się głównie na realizacji zadań wynikających z Krajowego programu oczyszczania ścieków komunalnych, Planu gospodarki odpadami województwa kujawsko-pomorskiego oraz Programu ochrony środowiska z planem gospodarki odpadami województwa kujawsko – pomorskiego na lata 2012 - 2017 z perspektywą na lata 2018 – 2023.

W formie zwrotnej i bezzwrotnej pomocy w roku 2014 wydatkowano łącznie kwotę 173 083 tys. zł, co stanowi 84,0 % wielkości planowanej. Kwota ta obejmuje wypłaty z tytułu umów pożyczek, dotacji i przekazania

środków finansowych zawartych w 2014 roku oraz w latach poprzednich, dopłaty do oprocentowania kredytów preferencyjnych i zwrot gminom utraconych dochodów\*.

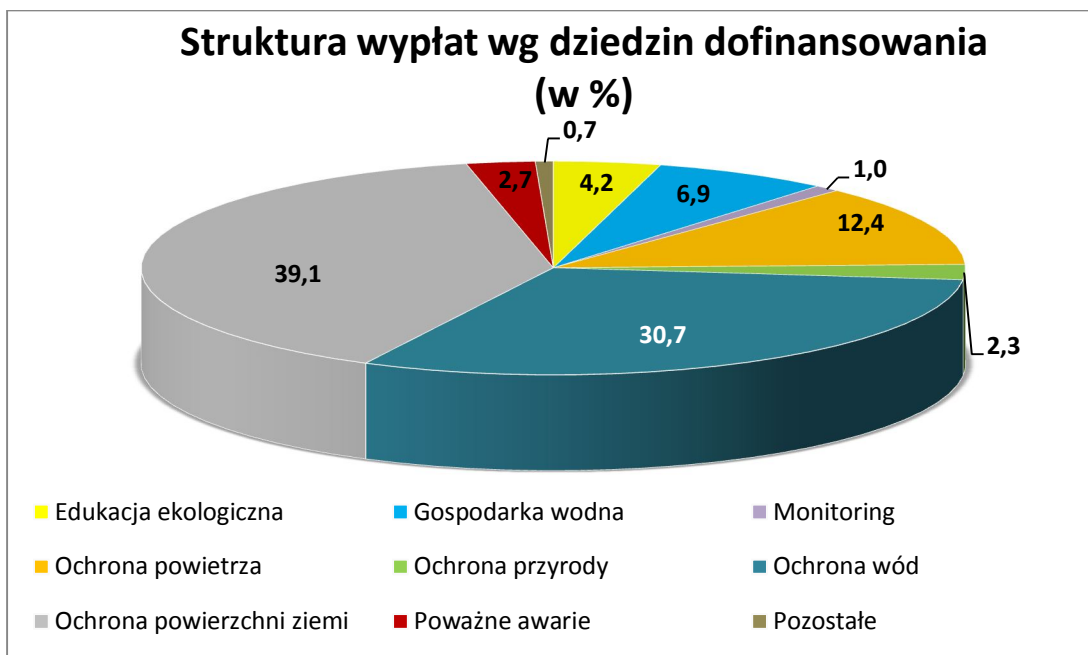
Pomoc Wojewódzkiego Funduszu zrealizowaną w roku 2014 obejmującą wypłaty pożyczek, dotacji i przekazania środków finansowych z umów zawartych w 2014 roku oraz w latach poprzednich w podziale na dziedziny przedstawiają poniższa tabela i wykres:

Tab. 1

Lp.	Wyszczególnienie	Kwota wypłaconej pomocy (w tys. zł)			
		dotacje	pożyczki	ogółem	struktura (w %)
1	Edukacja ekologiczna	6 608	515	<b>7 123</b>	4,2
2	Gospodarka wodna	4 185	7 717	<b>11 902</b>	6,9
3	Monitoring	1 773	0	<b>1 773</b>	1,0
4	Ochrona powietrza	2 048	19 192	<b>21 240</b>	12,4
5	Ochrona przyrody	3 370	520	<b>3 890</b>	2,3
6	Ochrona wód	3 729	48 963	<b>52 692</b>	30,7
7	Ochrona powierzchni ziemi	2 338	64 619	<b>66 957</b>	39,1
8	Poważne awarie	2 283	2 422	<b>4 705</b>	2,7
9	Ochrona przed hałasem	34	0	<b>34</b>	0,0
10	Pozostałe	1 108	0	<b>1 108</b>	0,7
	<b>RAZEM</b>	<b>29 135</b>	<b>143 948</b>	<b>173 083</b>	100

Dopłaty do oprocentowania kredytów preferencyjnych i zwrot gminom utraconych dochodów wyniosły w 2014 roku 1 568 tys. zł. W związku z tym Wojewódzki Fundusz udzielił w 2014 roku zwrotnej pomocy finansowej w wysokości 143 948 tys. zł i bezzwrotnej pomocy w wysokości 29 044 tys. zł, tj. w łącznej kwocie 173 083 tys. zł.

\* Wojewódzki Fundusz zobowiązany jest do zwrotu gminom utraconych dochodów z tytułu zwolnienia z podatku od nieruchomości, będących własnością Skarbu Państwa, gruntów pokrytych wodami jezior o ciągłym dopływie lub odpływie wód powierzchniowych oraz gruntów zajętych pod sztuczne zbiorniki wodne.



Wojewódzki Fundusz udzielił także pomocy w formie częściowych umorzeń pożyczek na łączną kwotę 13 984 tys. zł.

W roku 2014, podobnie jak w latach ubiegłych, dzięki środkom z Wojewódzkiego Funduszu, tworzono coraz skuteczniejsze warunki ochrony powierzchni ziemi, czystości wód i powietrza. Znaczące środki pieniężne przeznaczono na gospodarkę wodną, edukację ekologiczną, przeciwdziałanie i likwidację skutków poważnych awarii, ochronę przyrody, monitoring regionalny.

Główną formę dofinansowania zadań proekologicznych w roku 2014 stanowiło finansowanie zwrotne w formie preferencyjnych pożyczek z możliwością częściowego umorzenia.

Pomoc w formie pożyczek w wysokości **143 948 tys. zł**, ukierunkowana była głównie na:

- zadania z zakresu ochrony powierzchni ziemi w kwocie – 64 619 tys. zł, tj. 44,9 % środków pożyczkowych,
- inwestycje z zakresu ochrony wód – 48 963 tys. zł, tj. 34,0 % środków pożyczkowych,
- zadania z zakresu ochrony powietrza – 19 192 tys. zł, tj. 13,3 % środków pożyczkowych,

- zadania z zakresu gospodarki wodnej w kwocie – 7 717 tys. zł, tj. 5,4 % środków pożyczkowych.

W formie dotacji oraz przekazania środków finansowych wydatkowano **27 476 tys. zł**, w tym między innymi na zadania z zakresu:

- edukacji ekologicznej – 6 608 tys. zł, tj. 24,1 % środków dotacyjnych,
- gospodarki wodnej – 4 185 tys. zł, tj. 15,2 % środków dotacyjnych,
- ochrony wód – 3 729 tys. zł, tj. 13,6 % środków dotacyjnych,
- ochrony przyrody – 3 370 tys. zł, tj. 12,3 % środków dotacyjnych,
- ochrony powierzchni ziemi – 2 338 tys. zł, tj. 8,5 % środków dotacyjnych,
- poważnych awarii – 2 283 tys. zł, tj. 8,3 % środków dotacyjnych,
- ochrony powietrza – 2 048 tys. zł, tj. 7,5 % środków dotacyjnych,
- monitoringu środowiska – 1 773 tys. zł, tj. 6,5 % środków dotacyjnych.

W roku 2014 dokonano dopłat do oprocentowania kredytów preferencyjnych udzielanych przez banki na inwestycje proekologiczne realizowane głównie przez osoby fizyczne. Dopłaty te zamknęły się kwotą **1 568 tys. zł**.

Zrealizowana przez Wojewódzki Fundusz pomoc finansowa stanowiła istotne wsparcie zwłaszcza dla jednostek samorządu terytorialnego i przedsiębiorców (w tym m.in. spółek ze 100 % udziałem gmin). Samorządy otrzymały 45,3 % ogólnej wartości wsparcia, z czego finansowały głównie przedsięwzięcia z zakresu ochrony wód i ochrony powierzchni ziemi, a przedsiębiorcy otrzymali 41,3 % ogólnej wartości wsparcia, z czego przede wszystkim finansowali przedsięwzięcia z zakresu ochrony powietrza, ochrony wód i ochrony powierzchni ziemi.

Wojewódzki Fundusz Ochrony Środowiska i Gospodarki Wodnej w Toruniu, realizując zadania wynikające z obowiązków i kompetencji określonych w ustawie Prawo ochrony środowiska, w roku 2014 prowadził gospodarkę finansową w sposób zapewniający jak największe wykorzystanie niepodlegających zwrotowi środków pochodzących z Unii Europejskiej przeznaczonych na ochronę środowiska i gospodarkę wodną.

Na współfinansowanie przedsięwzięć, które uzyskały dofinansowanie ze środków unijnych wydatkowano w 2014 roku **59 059 tys. zł.**

Swą działalność w 2014 roku Wojewódzki Fundusz Ochrony Środowiska i Gospodarki Wodnej w Toruniu zamknął ujemnym wynikiem finansowym w wysokości 1 216 tys. zł (wobec planowanej straty na poziomie 14 735 tys. zł), a stan majątku Wojewódzkiego Funduszu ukształtował się na poziomie 380 599 tys. zł. Zmniejszenie planowanej straty spowodowane zostało przesunięciem przez inwestorów części wypłat środków dotacyjnych z 2014 na 2015 rok oraz mniejszą od planowanej wielkością umorzeń pożyczek.

Dzięki środkom Wojewódzkiego Funduszu na terenie województwa kujawsko-pomorskiego wykonano kilkaset przedsięwzięć proekologicznych i osiągnięto znaczące efekty rzeczowe i ekologiczne. Rozwiązano wiele problemów dotyczących ochrony środowiska na poziomie lokalnym i regionalnym.

Systematyczna poprawa stanu środowiska w regionie znajduje odzwierciedlenie w kolejnych rocznych *Raportach o stanie środowiska województwa kujawsko-pomorskiego* sporządzanych przez Wojewódzki Inspektorat Ochrony Środowiska w Bydgoszczy.

## **II. Działalność organów statutowych Wojewódzkiego Funduszu Ochrony Środowiska i Gospodarki Wodnej w Toruniu.**

### ***1. Rada Nadzorcza.***

Rada Nadzorcza Wojewódzkiego Funduszu Ochrony Środowiska i Gospodarki Wodnej w Toruniu w 2014 roku pracowała w następującym składzie osobowym:

- Pan Dominik Gajewski – Przewodniczący Rady Nadzorczej wyznaczony przez Ministra Środowiska,
- Pan Zbigniew Szcześniak – Wiceprzewodniczący Rady Nadzorczej, przedstawiciel organizacji ekologicznej, zgłoszony przez organizacje ekologiczne działające i posiadające struktury organizacyjne na terenie województwa kujawsko-pomorskiego,
- Pan Leszek Rutkowski – Sekretarz Rady Nadzorczej, przedstawiciel samorządu gospodarczego wybrany spośród kandydatów zgłoszonych przez samorzady gospodarcze,
- Pani Elwira Jutrowska – członek Rady Nadzorczej, Kujawsko-Pomorski Wojewódzki Inspektor Ochrony Środowiska,
- Pani Małgorzata Walter – członek Rady Nadzorczej, Dyrektor Departamentu Środowiska Urzędu Marszałkowskiego Województwa Kujawsko-Pomorskiego,
- Pan Krzysztof Napieraj – członek Rady Nadzorczej, Przewodniczący Wojewódzkiej Komisji do Spraw Ocen Oddziaływania na Środowisko,
- Pan Paweł Zgórzyński – członek Rady Nadzorczej, Przewodniczący Komisji Ochrony Środowiska, Gospodarki Wodnej i Poszanowania Energii Sejmiku Województwa Kujawsko-Pomorskiego.

Rada Nadzorcza Wojewódzkiego Funduszu Ochrony Środowiska i Gospodarki Wodnej w Toruniu w roku 2014 odbyła 12 posiedzeń.

W 2014 roku Rada Nadzorcza podjęła 258 uchwał, w tym między innymi w sprawach:

- zatwierdzenia rocznego Sprawozdania z działalności Wojewódzkiego Funduszu Ochrony Środowiska i Gospodarki Wodnej w Toruniu za rok 2013 oraz rocznego Sprawozdania finansowego Wojewódzkiego Funduszu Ochrony Środowiska i Gospodarki Wodnej w Toruniu za rok 2013 i jego przedłożenia Zarządowi Województwa Kujawsko – Pomorskiego oraz Ministrowi Środowiska,
- zatwierdzenia „Listy przedsięwzięć priorytetowych Wojewódzkiego Funduszu na 2015 rok”,
- umorzenia pożyczek,
- zatwierdzenia decyzji Zarządu, w tym: uchwał w sprawie zatwierdzenia pomocy w formie pożyczek, pożyczek płatniczych i dotacji,
- ustalenia zmian w „Zasadach udzielania pomocy finansowej ze środków Wojewódzkiego Funduszu Ochrony Środowiska i Gospodarki Wodnej w Toruniu”,
- zatwierdzenia „Warunków dofinansowania przez Wojewódzki Fundusz Ochrony Środowiska i Gospodarki Wodnej w Toruniu przedsięwzięć związanych z realizacją programów usuwania azbestu i wyrobów zawierających azbest przy udziale środków Narodowego Funduszu Ochrony Środowiska i Gospodarki Wodnej”,
- zatwierdzenia korekty „Planu działalności Wojewódzkiego Funduszu Ochrony Środowiska i Gospodarki Wodnej w Toruniu na rok 2014”,
- uchwalenia „Planu działalności Wojewódzkiego Funduszu Ochrony Środowiska i Gospodarki Wodnej w Toruniu na rok 2015”,
- zatwierdzenia warunków wspólnego finansowania przedsięwzięć w ramach programu „Poprawa jakości powietrza Część 2) KAWKA – Likwidacja niskiej emisji wspierająca wzrost efektywności energetycznej i rozwój rozproszonych odnawialnych źródeł energii” przy udziale środków Narodowego Funduszu Ochrony Środowiska i Gospodarki Wodnej,

- zatwierdzenia zaciągnięcia pożyczki z Narodowego Funduszu Ochrony Środowiska i Gospodarki Wodnej udzielonej w ramach programu priorytetowego REGION,
- wyboru podmiotu do badania sprawozdania finansowego za rok 2014.

## **2. Zarząd.**

Zarząd Wojewódzkiego Funduszu Ochrony Środowiska i Gospodarki Wodnej w Toruniu w 2014 roku pracował w składzie:

Pani Emilia Kawka – Patek	- Prezes Zarządu,
Pani Ksenia Żółtowska – Gimińska	- Zastępca Prezes Zarządu ds. przedsięwzięć finansowanych ze środków unijnych,
Pan Wojciech Kuliński	- Zastępca Prezesa Zarządu ds. umów i kontroli.

W okresie sprawozdawczym Zarząd odbył 57 posiedzeń i podjął 1 640 decyzji w formie uchwał, w tym między innymi w sprawach:

- wystąpienia z wnioskiem do Rady Nadzorczej o zatwierdzenie rocznego Sprawozdania z działalności Wojewódzkiego Funduszu Ochrony Środowiska i Gospodarki Wodnej w Toruniu za rok 2013 oraz rocznego Sprawozdania finansowego Wojewódzkiego Funduszu Ochrony Środowiska i Gospodarki Wodnej w Toruniu za rok 2013,
- wystąpienia z wnioskiem do Rady Nadzorczej o zatwierdzenie „Listy przedsięwzięć priorytetowych Wojewódzkiego Funduszu na 2015 rok”,
- występowania z wnioskiem do Rady Nadzorczej o ustalenie zmian w „Zasadach udzielania pomocy finansowej ze środków Wojewódzkiego Funduszu Ochrony Środowiska i Gospodarki Wodnej w Toruniu”,
- wystąpienia z wnioskiem do Rady Nadzorczej o zatwierdzenie „Warunków dofinansowania przez Wojewódzki Fundusz Ochrony Środowiska i Gospodarki Wodnej w Toruniu przedsięwzięć związanych z realizacją

- programów usuwania azbestu i wyrobów zawierających azbest przy udziale środków Narodowego Funduszu Ochrony Środowiska i Gospodarki Wodnej”,
- wystąpienia z wnioskiem do Rady Nadzorczej o zatwierdzenie korekty „Planu działalności Wojewódzkiego Funduszu Ochrony Środowiska i Gospodarki Wodnej w Toruniu na rok 2014”,
  - wystąpienia z wnioskiem do Rady Nadzorczej o uchwalenie „Planu działalności Wojewódzkiego Funduszu Ochrony Środowiska i Gospodarki Wodnej w Toruniu na rok 2015”,
  - wystąpienia z wnioskiem do Rady Nadzorczej o zatwierdzenie warunków wspólnego finansowania przedsięwzięć w ramach programu „Poprawa jakości powietrza Część 2) KAWKA – Likwidacja niskiej emisji wspierająca wzrost efektywności energetycznej i rozwój rozproszonych odnawialnych źródeł energii” przy udziale środków Narodowego Funduszu Ochrony Środowiska i Gospodarki Wodnej,
  - wystąpienia z wnioskiem do Rady Nadzorczej o zatwierdzenie zaciągnięcia pożyczki z Narodowego Funduszu Ochrony Środowiska i Gospodarki Wodnej udzielonej w ramach programu priorytetowego REGION,
  - wystąpienia z wnioskiem do Rady Nadzorczej o zatwierdzenie wyboru podmiotu do badania sprawozdania finansowego za 2014 r.,
  - występowania z wnioskami do Rady Nadzorczej o umorzenie pożyczek,
  - występowania z wnioskami do Rady Nadzorczej o zatwierdzenie dofinansowań w formie pożyczek, pożyczek płatniczych i dotacji,
  - zatwierdzenia listy zadań do dofinansowania przez WFOŚiGW w Toruniu przedsięwzięć związanych z realizacją programów usuwania azbestu i wyrobów zawierających azbest przy udziale środków NFOŚiGW,
  - udzielania pomocy finansowej na realizację zadań przez państwowe jednostki budżetowe,
  - zmian w zawartych umowach o udzielenie pomocy finansowej,
  - zmian w promesach,

- zatwierdzenia wzorów druków wniosków i umów obowiązujących w Wojewódzkim Funduszu,
- przyjęcia „Listy zadań zakwalifikowanych do dofinansowania zgodnie z Rozporządzeniem Rady Ministrów z dnia 16.11.2010 r. w sprawie gospodarki finansowej Narodowego Funduszu Ochrony Środowiska i Gospodarki Wodnej i wojewódzkich funduszy ochrony środowiska i gospodarki wodnej ze środków Wojewódzkiego Funduszu Ochrony Środowiska i Gospodarki Wodnej w Toruniu na rok 2015”,
- przyjęcia skorygowanego projektu „Listy zadań zakwalifikowanych do dofinansowania zgodnie z Rozporządzeniem Rady Ministrów z dnia 16.11.2010 r. w sprawie gospodarki finansowej Narodowego Funduszu Ochrony Środowiska i Gospodarki Wodnej i wojewódzkich funduszy ochrony środowiska i gospodarki wodnej ze środków Wojewódzkiego Funduszu Ochrony Środowiska i Gospodarki Wodnej w Toruniu na rok 2015”,
- udzielenia promes dofinansowania przedsięwzięć w formie dotacji w ramach programu priorytetowego pn. „Poprawa jakości powietrza. Część 2) KAWKA - Likwidacja niskiej emisji wspierająca wzrost efektywności energetycznej i rozwój rozproszonych odnawialnych źródeł energii,
- ogłoszenia naborów wniosków w konkursie KAWKA II w ramach Programu Priorytetowego „Poprawa jakości powietrza Część 2) KAWKA – Likwidacja niskiej emisji wspierająca wzrost efektywności energetycznej i rozwój rozproszonych odnawialnych źródeł energii”,
- przyjęcia warunków udzielania pożyczek dla beneficjentów ze środków programu priorytetowego REGION – wsparcie działań ochrony środowiska i gospodarki wodnej realizowanych przez WFOŚiGW,
- organizacyjnych.

### **III. Realizacja planu finansowego.**

Wojewódzki Fundusz Ochrony Środowiska i Gospodarki Wodnej w Toruniu w roku 2014 gospodarował środkami finansowymi zgodnie z wymogami rozporządzenia Rady Ministrów z dnia 16 listopada 2010 roku w sprawie gospodarki finansowej Narodowego Funduszu Ochrony Środowiska i Gospodarki Wodnej i wojewódzkich funduszy ochrony środowiska i gospodarki wodnej (Dz. U. z 2010 r. Nr 226 poz. 1479). Dokumentacja ksiąg rachunkowych prowadzona była w oparciu o przepisy ustawy o rachunkowości z dnia 29 września 1994 roku (t.j. Dz. U. z 2013 r. poz. 330 ze zm.) oraz zgodnie z ustawą o finansach publicznych z dnia 27 sierpnia 2009 roku (t.j. Dz. U. z 2013 r., poz. 885, ze zm.).

Podstawę realizacji pomocy finansowej w 2014 roku stanowił *Plan finansowy* będący integralną częścią *Planu działalności Wojewódzkiego Funduszu Ochrony Środowiska i Gospodarki Wodnej w Toruniu na rok 2014*, który został uchwalony przez Radę Nadzorczą uchwałą nr 184/13 z dnia 29.11.2013 roku oraz korektą zatwierdzoną uchwałą nr 214/14 z dnia 27.11.2014 roku.

#### ***1. Wpływy.***

Plan finansowy na 2014 rok zakładał, że środki dyspozycyjne wynosić będą 185 089 tys. zł, z tego:

- wpływy statutowe – 38 665 tys. zł, tj. 20,9 % ogółu środków,
- wpływy pozostałe – 82 200 tys. zł, tj. 44,4 % ogółu środków,
- środki pieniężne  
na początek roku – 64 224 tys. zł, tj. 34,7 % ogółu środków.

Środki dyspozycyjne w 2014 roku wyniosły 184 745 tys. zł. Składające się na nie wpływy statutowe w kwocie 38 576 tys. zł stanowiły 20,9 % środków dyspozycyjnych ogółem. Wpływy pozostałe w kwocie 81 945 tys. zł

i stan środków finansowych na początek roku w kwocie 64 224 tys. zł – stanowiły odpowiednio 44,4 % i 34,7 % środków dyspozycyjnych ogółem.

Strukturę i wielkość środków dyspozycyjnych Wojewódzkiego Funduszu w 2014 roku przedstawia poniższa tabela:

Tab. 2

Lp.	Treść	2014 rok				
		Plan (w tys. zł)	Struktura (w %)	Wykonanie (w tys. zł)	Struktura (w %)	Wykonanie (w %) (5:3)
1	2	3	4	5	6	7
	<b>Ogółem ( I+II+III )</b>	<b>185 089</b>	<b>100,0</b>	<b>184 745</b>	<b>100,0</b>	<b>99,8</b>
<b>I</b>	<b>Środki pieniężne na początek roku</b>	<b>64 224</b>	<b>34,7</b>	<b>64 224</b>	<b>34,7</b>	<b>100,0</b>
<b>II</b>	<b>Wpływy statutowe ogółem</b>	<b>38 665</b>	<b>20,9</b>	<b>38 576</b>	<b>20,9</b>	<b>99,8</b>
1	wpływy z tytułu opłat	37 550	20,3	37 820	20,5	100,7
2	wpływy z tytułu kar	115	0,1	115	0,1	100,0
3	inne wpływy	1 000	0,5	641	0,3	64,1
<b>III</b>	<b>Wpływy pozostałe ogółem</b>	<b>82 200</b>	<b>44,4</b>	<b>81 945</b>	<b>44,4</b>	<b>99,7</b>
1	odsetki od pożyczek	9 000	4,9	8 316	4,5	92,4
2	odsetki à vista, od lokat	2 000	1,1	1 779	1,0	89,0
3	zwrot rat kapitałowych	70 000	37,8	70 559	38,2	100,8
4	inne	1 200	0,6	1 291	0,7	107,6

W pozycji II.3 wykazane są głównie wpływy z tytułu nadwyżek dochodów budżetów gmin i powiatów pochodzących z opłat i kar środowiskowych, natomiast na inne wpływy, wykazane w pozycji III.4 składają się głównie przychody z tytułu refundacji kosztów poniesionych na obsługę Programu Operacyjnego Infrastruktura i Środowisko.

## 2. *Wydatki.*

Plan finansowy na 2014 rok zakładał wydatki Wojewódzkiego Funduszu na poziomie 218 400 tys. zł, w tym:

- pomoc finansowa ogółem - 206 100 tys. zł,
  - wydatki związane z działalnością Funduszu - 12 300 tys. zł,
- (z czego 9 300 tys. zł stanowiły wydatki bieżące, a 3 000 tys. zł zaplanowano na wydatki związane z adaptacją zakupionej nieruchomości i zakupem sprzętu komputerowego).

Wielkość i strukturę wydatków Wojewódzkiego Funduszu w 2014 roku przedstawia poniższa tabela:

Tab. 3

Lp.	Rodzaj wydatków	Plan (w tys. zł)	Struktura (w %)	Wykonanie (w tys. zł)	Struktura (w %)	Wykonanie (w %) (5:3)
1	2	3	4	5	6	7
	<b>Ogółem ( I+II )</b>	<b>218 400</b>	<b>100,0</b>	<b>183 158</b>	<b>100,0</b>	<b>83,9</b>
<b>I</b>	<b>Pomoc finansowa ogółem</b>	<b>206 100</b>	<b>94,4</b>	<b>173 083</b>	<b>94,5</b>	<b>84,0</b>
1	udzielone dotacje i przekazanie środków	34 000	15,6	27 476	15,0	80,8
2	udzielone pożyczki	170 000	77,8	143 948	78,6	84,7
3	dopłaty do kredytów bankowych	2 000	0,9	1 568	0,8	78,4
4	zwrot gminom utraconych dochodów	100	0,1	91	0,1	91,0
<b>II</b>	<b>Wydatki związane z działalnością Funduszu</b>	<b>12 300</b>	<b>5,6</b>	<b>10 075</b>	<b>5,5</b>	<b>81,9</b>
1	wydatki bieżące	9 300	4,2	8 052	4,4	86,6
2	wydatki inwestycyjne	3 000	1,4	2 023	1,1	67,4

Wydatki Wojewódzkiego Funduszu ogółem w 2014 roku wyniosły 183 158 tys. zł. Ich główną pozycją była pomoc finansowa przeznaczona na ochronę środowiska, która ukształtowała się na poziomie 173 083 tys. zł. W strukturze stanowiła ona 94,5 % ogólnej kwoty wydatków i była realizowana w formie pożyczek, dotacji, przekazania środków państwowym jednostkom budżetowym za pośrednictwem rezerwy celowej budżetu państwa, dopłat do oprocentowania preferencyjnych kredytów bankowych oraz zwrotu gminom utraconych dochodów z tytułu zwolnienia z podatku od nieruchomości, będących własnością Skarbu Państwa, gruntów pokrytych wodami jezior o ciągłym dopływie lub odpływie wód powierzchniowych oraz gruntów zajętych pod sztuczne zbiorniki wodne. Zrealizowana w 2014 roku pomoc finansowa stanowiła 84,0 % wielkości planowanej. Mniejsza od planowanej kwota udzielonej pomocy wynika z przesunięcia przez inwestorów części wypłat pożyczek i dotacji z 2014 na 2015 rok. W kwocie wydatków ogółem w roku 2014 pożyczki stanowiły 78,6 %, dotacje i przekazanie środków państwowym jednostkom budżetowym za pośrednictwem rezerwy celowej budżetu państwa 15,0 %, dopłaty

do oprocentowania kredytów bankowych 0,8 %, zwrot gminom utraconych dochodów 0,1 %. Wydatki związane z działalnością Biura Wojewódzkiego Funduszu stanowiły 5,5 % wydatków ogółem i były niższe od planowanych o 18,1 %.

### 3. Wynik finansowy.

Plan finansowy na rok 2014 przewidywał ujemny wynik finansowy na poziomie 14 735 tys. zł.

Strukturę i wykonanie rachunku zysków i strat zaprezentowano w poniższej tabeli:

Tab. 4

Rachunek zysków i strat za 2014 rok

Lp.	Wyszczególnienie	Plan (w tys. zł)	Struktura (w %)	Wykonanie (w tys. zł)	Struktura (w %)	Wykonanie (w %)
1	2	3	4	5	6	7
<b>I</b>	<b>Przychody statutowe</b>	38 665	100,0	38 577	100,0	99,8
1	wpływy z opłat	37 550	97,1	37 820	98,0	100,7
2	wpływy z kar	115	0,3	115	0,3	100,0
3	inne (nadwyżki funduszy gminnych i powiatowych)	1 000	2,6	642	1,7	64,2
<b>II</b>	<b>Wydatki statutowe</b>	56 100	100,0	43 126	100,0	76,9
1	wypłaty dotacji i przekazanie środków	34 000	60,6	27 476	63,7	80,8
2	dopłaty do odsetek	2 000	3,6	1 568	3,6	78,4
3	umorzenia pożyczek	20 000	35,6	13 984	32,4	69,9
4	zwrot gminom utraconych dochodów	100	0,2	91	0,2	91,0
5	nagrody	0	0,0	7	0,1	x
<b>A</b>	<b>Wynik z działalności statutowej</b>	-17 435	x	-4 549	x	26,1
<b>III</b>	<b>Przychody operacyjne i finansowe</b>	12 200	100,0	11 385	100,0	93,3
1	odsetki od udzielonych pożyczek	9 000	73,8	8 316	73,1	92,4
2	odsetki od lokat i rach. a' vista	2 000	16,4	1 779	15,6	89,0
3	otrzymane dywidendy	0	0,0	0	0,0	0,0
4	pozostałe przychody oper. i finansowe	1 200	9,8	1 290	11,3	107,5
<b>IV</b>	<b>Koszty działalności operacyjnej i finansowej</b>	9 500	100,0	8 052	100,0	84,8
1	w tym: wynagrodzenia z narzutami	7 300	76,8	6 777	84,2	92,8
<b>B</b>	<b>Wynik z działalności</b>	2 700	x	3 333	x	123,4
<b>V</b>	<b>Wynik finansowy (A+B)</b>	-14 735	x	-1 216	x	8,3

Działalność statutowa w 2014 roku przyniosła ujemny wynik finansowy w wysokości 4 549 tys. zł, natomiast zysk z działalności operacyjnej ukształtował się na poziomie 3 333 tys. zł, co w sumie dało ujemny wynik finansowy za rok 2014 w kwocie 1 216 tys. zł. Ujemny wynik finansowy jest niższy od zaplanowanego na 2014 rok o 13 519 tys. zł. Zmniejszenie planowanej straty spowodowane zostało przesunięciem przez inwestorów części wypłat środków dotacyjnych z 2014 na 2015 rok oraz mniejszą od planowanej wielkością umorzeń pożyczek. Główną przyczyną wystąpienia straty bilansowej w 2014 roku jest spadek uzyskanych przychodów z tytułu opłat i kar za gospodarcze korzystanie ze środowiska. Ponadto, z uwagi na kilkakrotne obniżki stóp procentowych przez Radę Polityki Pieniężnej zmniejszeniu uległy wpływy z tytułu odsetek od udzielonych pożyczek.

Koszty działalności operacyjnej i finansowej Biura Wojewódzkiego Funduszu wyniosły 8 052 tys. zł i były o 15,2 % niższe od planowanych.

#### 4. Bilans.

Bilans Wojewódzkiego Funduszu za 2014 rok przedstawia poniższa tabela:

Tab. 5  
Bilans na dzień 31.12.2014 r.

Lp.	Treść	Stan na 31.12.2013 (w tys. zł)	Wskaźnik struktury (w %)	Stan na 31.12.2014 (w tys. zł)	Wskaźnik struktury (w %)	Dynamika (w %)
1	2	3	4	5	6	7
	<b>AKTYWA OGÓLEM</b>	355 469	100,0	380 599	100,0	107,1
<b>I</b>	<b>Aktywa trwałe</b>	222 182	62,5	269 291	70,7	121,2
1	Wartości niematerialne i prawne	0	0,0	9	0,0	x
2	Rzeczowe aktywa trwałe	10 838	3,1	12 653	3,3	116,7
3	Należności długoterminowe	210 209	59,1	255 494	67,1	121,5
4	Inwestycje długoterminowe	1 135	0,3	1 135	0,3	100,0
5	Długoterminowe rozliczenia międzyokresowe	0	0,0	0	0,0	0,0
<b>II</b>	<b>Aktywa obrotowe</b>	133 287	37,5	111 308	29,3	83,5
1	Należności krótkoterminowe	69 066	19,4	83 168	21,9	120,4
2	Inwestycje krótkoterminowe	64 221	18,1	28 140	7,4	43,8
3	Krótkoterminowe rozliczenia międzyokresowe	0	0,0	0	0,0	0,0

	<b>PASYWA OGÓŁEM</b>	355 469	100,0	380 599	100,0	107,1
<b>I</b>	<b>Fundusze własne</b>	353 164	99,4	351 948	92,5	99,7
1	Fundusz statutowy	324 945	91,4	324 945	85,4	100,0
2	Fundusz z aktualizacji wyceny	3	0,0	3	0,0	100,0
3	Fundusz rezerwowy	44 828	12,6	28 216	7,4	62,9
4	Wynik finansowy	-16 612	-4,6	-1 216	-0,3	7,3
<b>II</b>	<b>Zobowiązania i rezerwy na zobowiązania</b>	2 305	0,6	28 651	7,5	1 243,0
1	Zobowiązania	2 305	0,6	28 651	7,5	1 243,0
2	Rozliczenia międzyokresowe	0	0,0	0	0,0	0,0

Wartość majątku Wojewódzkiego Funduszu na koniec 2014 roku wyniosła 380 599 tys. zł, z tego aktywa trwałe stanowiły 70,7 %, a aktywa obrotowe 29,3 %. Główną pozycję w pasywach stanowiły fundusze własne w wysokości 351 948 tys. zł, w tym fundusz statutowy, który wynosił 324 945 tys. zł, tj. 85,4 % ogólnej wartości pasywów. W stosunku do roku ubiegłego nastąpił spadek funduszy własnych o kwotę 1 216 tys. zł. Poniesiona strata zostanie pokryta w całości z funduszu rezerwowego.

Bilans Wojewódzkiego Funduszu za 2014 rok został zbadany przez biegłego rewidenta i przyjęty bez zastrzeżeń.

Szczegółową realizację Planu finansowego Wojewódzkiego Funduszu Ochrony Środowiska i Gospodarki Wodnej w Toruniu przedstawia załącznik nr 1.

## IV. Pomoc finansowa Wojewódzkiego Funduszu na zadania proekologiczne.

### *1. Realizacja pomocy finansowej w formie pożyczek, dotacji i przekazania środków finansowych.*

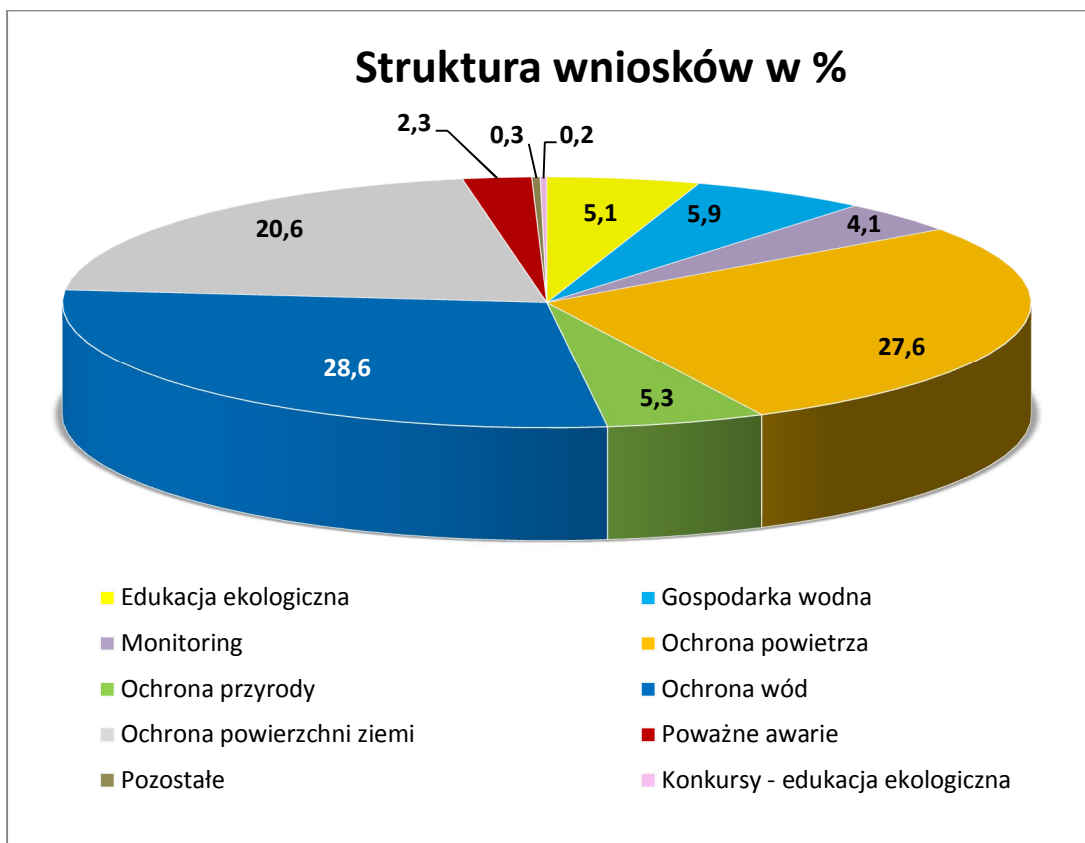
Wojewódzki Fundusz, realizując zadania ustawowe w zakresie dofinansowywania przedsięwzięć dotyczących ochrony środowiska, w 2014 roku przyjął 1 059 wniosków o dofinansowanie na łączną kwotę 216 823 tys. zł, z tego:

- 823 wniosków o udzielenie dotacji i przekazanie środków na łączną kwotę 50 297 tys. zł,
- 236 wniosków o udzielenie pożyczek na łączną kwotę 166 526 tys. zł.

Strukturę zgłoszonego zapotrzebowania na środki finansowe w 2014 roku przedstawiają niżej zamieszczona tabela i wykres:

Tab. 6

Lp.	Wyszczególnienie	Ilość			Kwota (w tys. zł)			Struktura wniosków (w %)
		zgłoszonych wniosków						
		dotacje / przekazanie środków	pożyczki	ogółem	dotacje / przekazanie środków	pożyczki	ogółem	
1	Edukacja ekologiczna	239	3	242	10 397	607	11 004	5,1
2	Gospodarka wodna	4	37	41	2 768	10 012	12 780	5,9
3	Monitoring	16	0	16	8 883	0	8 883	4,1
4	Ochrona powietrza	15	58	73	3 892	55 919	59 811	27,6
5	Ochrona przyrody	210	3	213	10 521	1045	11 566	5,3
6	Ochrona wód	16	100	116	874	61 125	61 999	28,6
7	Ochrona powierzchni ziemi	121	23	144	9 266	35 396	44 662	20,6
8	Poważne awarie	4	12	16	2 596	2 422	5 018	2,3
9	Ochrona przed hałasem	2	0	2	55	0	55	0,0
10	Pozostałe	8	0	8	586	0	586	0,3
11	Konkursy – edukacja ekologiczna	188	0	188	459	0	459	0,2
<b>RAZEM</b>		<b>823</b>	<b>236</b>	<b>1 059</b>	<b>50 297</b>	<b>166 526</b>	<b>216 823</b>	<b>100,0</b>



W ujęciu wartościowym najwięcej wniosków dotyczyło dofinansowania zadań związanych z ochroną wód. W tej dziedzinie wnioskowano o dofinansowanie w wysokości 61 999 tys. zł, tj. 28,6 % ogólnej kwoty złożonych wniosków. W dalszej kolejności znalazły się wnioski o dofinansowanie przedsięwzięć na ochronę powietrza – 59 811 tys. zł, tj. 27,6 %, ochronę powierzchni ziemi – 44 662 tys. zł, tj. 20,6 %, gospodarkę wodną – 12 780 tys. zł, tj. 5,9 %, ochronę przyrody – 11 566 tys. zł, tj. 5,3 %, edukację ekologiczną – 11 004 tys. zł, tj. 5,1 % (dodatkowo w ramach edukacji ekologicznej wpłynęły wnioski o dofinansowanie nagród w konkursach ekologicznych w łącznej wysokości 459 tys. zł, tj. 0,2 %). Udział pozostałych dziedzin w strukturze złożonych wniosków stanowił łącznie 6,7 % (Tab. 6).

Wnioski zgodne z *Kryteriami wyboru przedsięwzięć finansowanych ze środków Wojewódzkiego Funduszu Ochrony Środowiska i Gospodarki Wodnej w Toruniu* i obowiązującymi *Zasadami udzielania pomocy finansowej ze środków Wojewódzkiego Funduszu Ochrony Środowiska i Gospodarki*

Wodnej w Toruniu, mające istotne znaczenie dla środowiska naturalnego w regionie, zostały ujęte na *Liście zadań do dofinansowania na rok 2014*.

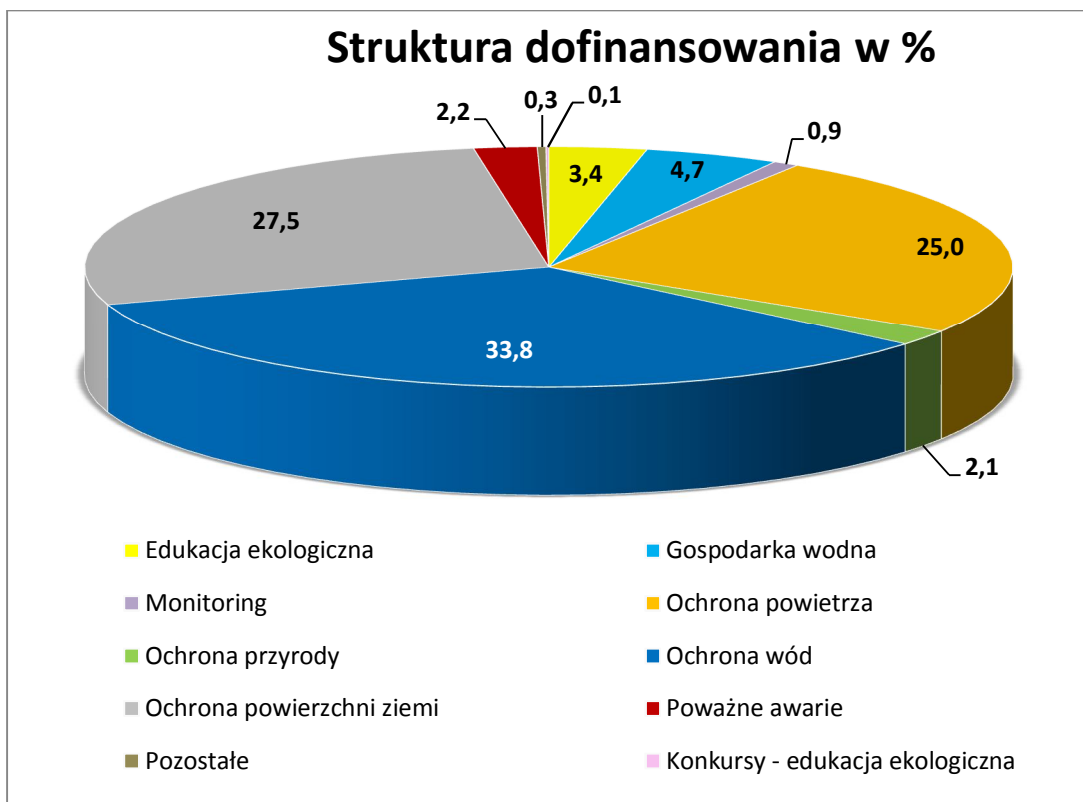
Dofinansowanie udzielane było na podstawie umów cywilnoprawnych. W 2014 roku zawarto 874 umowy z wypłatami planowanymi w roku 2014 i latach następnych na łączną kwotę 199 141 tys. zł, z tego:

- 679 umów dotacji i przekazania środków finansowych na kwotę 30 068 tys. zł, tj. 15,1 % łącznej kwoty zawartych umów,
- 195 umów pożyczek na kwotę 169 073 tys. zł, tj. 84,9 % łącznej kwoty zawartych umów.

Strukturę dofinansowania udzielonego na podstawie zawartych w 2014 roku umów przedstawiają poniższa tabela i wykres:

Tab. 7

Lp.	Wyszczególnienie	Ilość			Kwota (w tys. zł)			Struktura (w %)
		zawartych umów						
		dotacje / przekazanie środków	pożyczki	ogółem	dotacje / przekazanie środków	pożyczki	ogółem	
1	Edukacja ekologiczna	173	2	175	6 390	447	6 837	3,4
2	Gospodarka wodna	3	36	39	1 442	7 938	9 380	4,7
3	Monitoring	7	0	7	1 779	0	1 779	0,9
4	Ochrona powietrza	8	39	47	6 275	43 586	49 861	25,0
5	Ochrona przyrody	164	2	166	3 458	739	4 197	2,1
6	Ochrona wód	14	84	98	711	66 581	67 292	33,8
7	Ochrona powierzchni ziemi	117	20	137	7 328	47 360	54 688	27,5
8	Poważne awarie	3	12	15	1 853	2 422	4 275	2,2
9	Ochrona przed hałasem	1	0	1	35	0	35	0,0
10	Pozostałe	6	0	6	541	0	541	0,3
11	Konkursy – edukacja ekologiczna	183	0	183	256	0	256	0,1
<b>RAZEM</b>		<b>679</b>	<b>195</b>	<b>874</b>	<b>30 068</b>	<b>169 073</b>	<b>199 141</b>	<b>100,0</b>



Największa liczba zawartych umów w 2014 roku dotyczyła dofinansowania zadań z zakresu edukacji ekologicznej – 358 umów (w tym 183 umowy zawarto na dofinansowanie nagród w konkursach z zakresu edukacji ekologicznej). Na zadania w dziedzinie ochrony przyrody zawarto 166 umów, ochrony powierzchni ziemi – 137 umów, ochrony wód – 98 umów, ochrony powietrza – 47 umów, gospodarki wodnej – 39 umów.

Największy udział finansowy w 2014 roku miały umowy, w ramach których dofinansowywano zadania mające na celu ochronę wód – 33,8 %. Poza tym wysoki udział wartościowy miały umowy na zadania z zakresu ochrony powierzchni ziemi – 27,5 % oraz ochrony powietrza – 25,0 %.

Zgłoszone w formie wniosków zapotrzebowanie na środki finansowe w kwocie 216 823 tys. zł zostało zrealizowane w formie zawartych umów o udzielenie pomocy finansowej w wysokości 199 141 tys. zł. Kwota zawartych umów wynika ze złożonych w 2014 roku wniosków o dofinansowanie na 2014 rok i lata następne. Niektóre wnioski o udzielenie dofinansowania w formie pożyczek, mimo że spełniały wymogi formalne i merytoryczne, zostały rozpatrzone negatywnie z powodu niewystarczająco

dobrej sytuacji finansowej kontrahenta oraz braku możliwości finansowych Wojewódzkiego Funduszu. Wielkość dofinansowania w formie dotacji wynikała z mniejszych, od zgłoszonych potrzeb, możliwości finansowych Wojewódzkiego Funduszu.

Strukturę złożonych w 2014 roku wniosków o pożyczki i zawartych umów pożyczek w ujęciu dziedzinowym obrazuje poniższa tabela:

Tab. 8

Lp.	Dziedzina	Wartość złożonych wniosków (tys. zł)	Wartość zawartych umów (tys. zł)	Struktura wniosków (w %)	Struktura umów (w %)
1	Edukacja ekologiczna	607	447	<b>0,4</b>	<b>0,3</b>
2	Gospodarka wodna	10 012	7 938	<b>6,0</b>	<b>4,7</b>
4	Ochrona powietrza	55 919	43 586	<b>33,6</b>	<b>25,8</b>
5	Ochrona przyrody	1 045	739	<b>0,6</b>	<b>0,4</b>
6	Ochrona wód	61 125	66 581	<b>36,7</b>	<b>39,4</b>
7	Ochrona powierzchni ziemi	35 396	47 360	<b>21,3</b>	<b>28,0</b>
8	Poważne awarie	2 422	2 422	<b>1,4</b>	<b>1,4</b>
	<b>RAZEM</b>	<b>166 526</b>	<b>169 073</b>	<b>100,0</b>	<b>100,0</b>

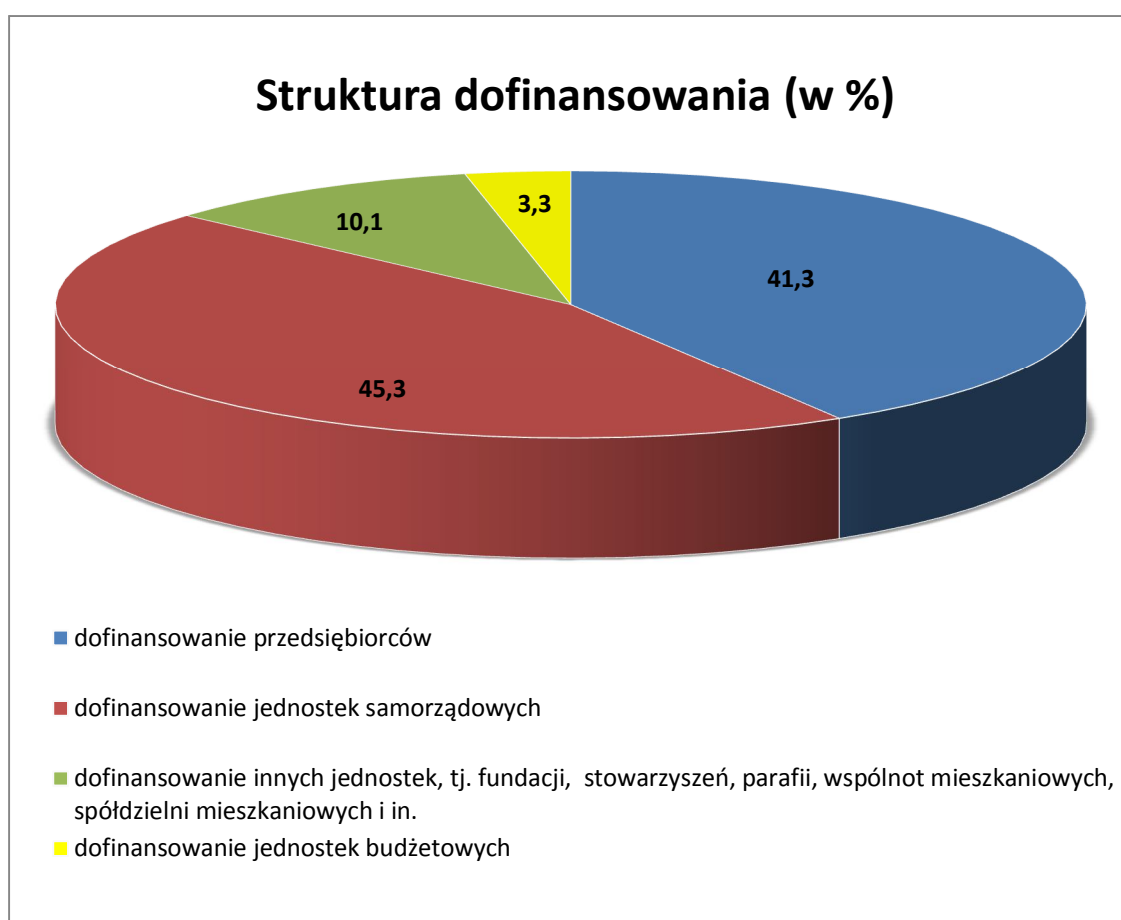
Natomiast strukturę złożonych w 2014 roku wniosków o dotacje i przekazanie środków finansowych oraz zawartych umów dotacyjnych w ujęciu dziedzinowym przedstawia niżej zamieszczona tabela:

Tab. 9

Lp.	Dziedzina	Wartość złożonych wniosków	Wartość zawartych umów	Struktura wniosków	Struktura umów
		(tys. zł)	(tys. zł)	(w %)	(w %)
1	Edukacja ekologiczna	10 397	6 390	<b>20,7</b>	<b>21,2</b>
2	Gospodarka wodna	2 768	1 442	<b>5,5</b>	<b>4,8</b>
3	Ochrona powietrza	3 892	6 275	<b>7,7</b>	<b>20,9</b>
4	Ochrona przyrody	10 521	3 458	<b>20,9</b>	<b>11,5</b>
5	Ochrona przed hałasem	55	35	<b>0,1</b>	<b>0,1</b>
6	Ochrona wód	874	711	<b>1,7</b>	<b>2,4</b>
7	Ochrona powierzchni ziemi	9 266	7 328	<b>18,4</b>	<b>24,4</b>
8	Monitoring	8 883	1 779	<b>17,7</b>	<b>5,9</b>
9	Poważne awarie	2 596	1 853	<b>5,2</b>	<b>6,2</b>
10	Pozostałe	586	541	<b>1,2</b>	<b>1,8</b>
11	Konkursy – edukacja ekologiczna	459	256	<b>0,9</b>	<b>0,8</b>
	<b>RAZEM</b>	<b>50 297</b>	<b>30 068</b>	<b>100,0</b>	<b>100,0</b>

W ujęciu podmiotowym pomoc finansowa Wojewódzkiego Funduszu przedstawiała się następująco:

- dofinansowanie jednostek samorządowych - 90 142 tys. zł, tj. 45,3 %,
- dofinansowanie przedsiębiorców  
(w tym m.in. spółek ze 100 % udziałem gminy) - 82 270 tys. zł, tj. 41,3 %,
- dofinansowanie innych jednostek, tj. fundacji,  
stowarzyszeń, parafii, spółdzielni mieszkaniowych,  
wspólnot mieszkaniowych i in. - 20 198 tys. zł, tj. 10,1 %,
- dofinansowanie jednostek budżetowych - 6 531 tys. zł, tj. 3,3 %.



Dofinansowanie przedsięwzięć realizowanych przez przedsiębiorców było rozpatrywane z punktu widzenia dopuszczalności udzielenia pomocy publicznej.

Strukturę udzielonej w 2014 roku pomocy finansowej dla poszczególnych rodzajów podmiotów z podziałem na dziedziny obrazuje tabela 10:

Tab. 10

Lp.	GRUPY CELOWE	Jednostki samorządowe (w tys. zł)	Struktura wg dziedzin (w %)	Jednostki budżetowe (w tys. zł)	Struktura wg dziedzin (w %)	Przedsiębiorcy (w tys. zł)	Struktura wg dziedzin (w %)	Inne (w tys. zł)	Struktura wg dziedzin (w %)	Ogółem (w tys. zł)	Struktura wg dziedzin (w %)
1	<b>Edukacja ekologiczna</b>	3 212	3,6	1 689	25,9	891	1,1	1 300	6,4	<b>7 092</b>	3,6
2	<b>Gospodarka wodna</b>	9 190	10,2	0	0,0	0	0,0	191	0,9	<b>9 381</b>	4,7
3	<b>Monitoring</b>	39	0,0	1 700	26,0	0	0,0	40	0,2	<b>1 779</b>	0,9
4	<b>Ochrona powietrza</b>	8 274	9,2	1 105	16,9	37 935	46,1	2 547	12,6	<b>49 861</b>	25,0
5	<b>Ochrona przyrody</b>	1 782	2,0	1 002	15,4	105	0,1	1 307	6,5	<b>4 196</b>	2,1
6	<b>Ochrona przed hałasem</b>	0	0,0	35	0,5	0	0,0	0	0,0	<b>35</b>	0,0
7	<b>Ochrona wód</b>	43 949	48,7	0	0,0	22 805	27,7	538	2,7	<b>67 292</b>	33,8
8	<b>Ochrona powierzchni ziemi</b>	20 730	23,0	0	0,0	20 534	25,0	13 425	66,5	<b>54 689</b>	27,5
9	<b>Poważne awarie</b>	2 425	2,7	1 000	15,3	0	0,0	850	4,2	<b>4 275</b>	2,1
10	<b>Pozostałe</b>	541	0,6	0	0,0	0	0,0	0	0,0	<b>541</b>	0,3
	<b>Ogółem</b>	<b>90 142</b>	<b>100,0</b>	<b>6 531</b>	<b>100,0</b>	<b>82 270</b>	<b>100,0</b>	<b>20 198</b>	<b>100,0</b>	<b>199 141</b>	<b>100,0</b>
	<b>Struktura wg podmiotów (w %)</b>	<b>45,3</b>	x	<b>3,3</b>	x	<b>41,3</b>	x	<b>10,1</b>	x	<b>100,0</b>	x

## 2. Umorzenia.

Pożyczki udzielane przez Wojewódzki Fundusz, na wniosek pożyczkobiorcy, mogą być częściowo umorzone. Umorzenie jest możliwe po spełnieniu określonych warunków. Podstawowe znaczenie ma osiągnięcie planowanego efektu rzeczowego i ekologicznego w terminach wskazanych w umowie pożyczki.

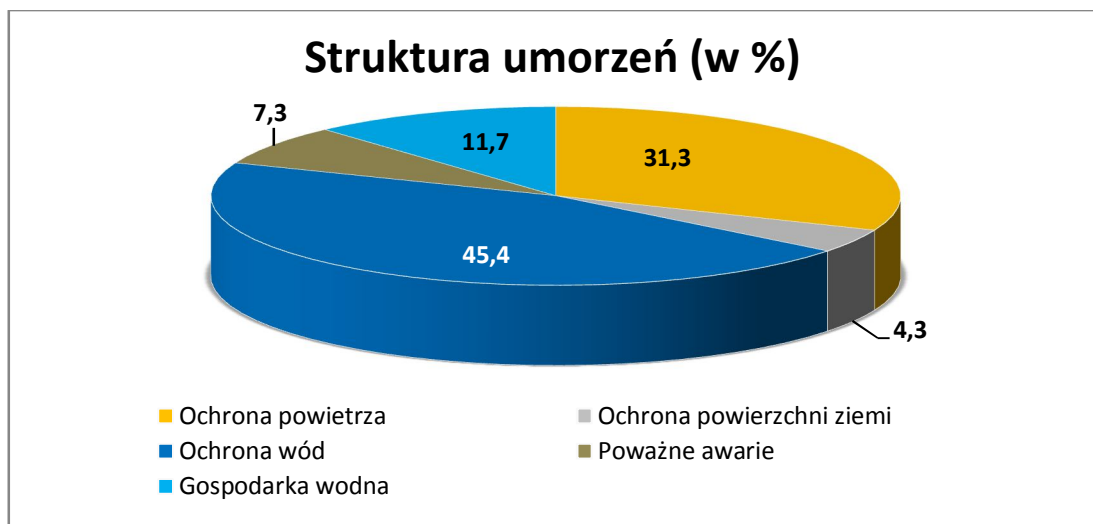
Decyzje o umorzeniu podejmowane są przez Radę Nadzorczą na podstawie, zaopiniowanych przez Zarząd Wojewódzkiego Funduszu, wniosków składanych przez pożyczkobiorców. Pożyczki umarzono do wysokości 30% wypłaconej kwoty pożyczki.

W 2014 roku wpłynęło 96 wniosków o umorzenie pożyczek i wszystkie rozpatrzono pozytywnie. Łączna wartość umorzeń wyniosła 13 984 tys. zł, średnia wysokość umorzenia wynosiła 29,4 %. Wykaz pożyczek umorzonych w 2014 roku stanowi załącznik nr 4.

Wysokość i strukturę udzielonych umorzeń w ujęciu dziedzinowym przedstawiają poniższa tabela i wykres:

Tab. 11

Lp.	Dziedzina	Liczba umów	Wartość umów (w tys. zł)	Umorzona kwota (w tys. zł)	Procent umorzenia pożyczek	Struktura umorzeń w ujęciu wart. (w %)
		objętych umorzeniem				
1	Ochrona powietrza	30	15 045	4 384	29,1	31,3
2	Ochrona powierzchni ziemi	8	2 004	602	30,0	4,3
3	Ochrona wód	35	21 403	6 352	29,7	45,4
4	Poważne awarie	9	3 593	1 014	28,2	7,3
5	Gospodarka wodna	14	5 439	1 632	30,0	11,7
	<b>Ogółem:</b>	<b>96</b>	<b>47 484</b>	<b>13 984</b>	<b>29,4</b>	<b>100</b>



W ujęciu dziedzinowym w okresie sprawozdawczym najwięcej umorzono pożyczek udzielonych na zadania z zakresu ochrony wód. Ich udział w strukturze umorzeń wyniósł 45,4 %. W ujęciu podmiotowym przeważały umorzenia pożyczek udzielonych jednostkom samorządu terytorialnego i wyniosły one 9 606 tys. zł, tj. 68,7 % ogólnej kwoty umorzeń.

Dla przedsiębiorców umorzenie pożyczki stanowiło pomoc publiczną w rozumieniu przepisów o pomocy publicznej udzielanej przedsiębiorcom. Została ona udzielona w ramach pomocy de minimis, a jej wartość wyrażona w ekwiwalencie dotacji brutto wyniosła 3 809 tys. zł\*.

### ***3. Realizacja pomocy finansowej w formie dopłat do oprocentowania kredytów preferencyjnych udzielanych przez banki.***

Wojewódzki Fundusz Ochrony Środowiska i Gospodarki Wodnej w Toruniu w 2014 roku dofinansowywał w formie dopłat do oprocentowania kredytów preferencyjnych inwestycje proekologiczne realizowane przez osoby fizyczne oraz przedsiębiorców. Pomocy udzielano na podstawie umowy podpisanej między Wojewódzkim Funduszem Ochrony Środowiska

\* Ekwiwalent dotacji brutto ( EDB):

- dla dotacji jest równy kwocie dotacji,

- dla pożyczki preferencyjnej jest równy różnicy między zdyskontowaną wartością odsetek płaconych od pożyczki udzielanej na warunkach rynkowych a zdyskontowaną wartością odsetek płaconych od pożyczki preferencyjnej.

a Bankiem Ochrony Środowiska SA i Kujawsko – Dobrzyńskim Bankiem Spółdzielczym. Pomoc udzielona była na przedsięwzięcia realizowane w ramach 10 linii kredytowych obejmujących dofinansowaniem następujące inwestycje:

- energooszczędne dotyczące ogrzewania i ciepłej wody,
- energooszczędne dotyczące docieplania budynków,
- dotyczące budowy płyt obornikowych oraz zbiorników na gnojówkę i gnojownicę,
- dotyczące zagospodarowania odpadów,
- dotyczące budowy małych i przydomowych oczyszczalni ścieków oraz kanalizacji sanitarnej,
- dotyczące uprawy roślin wykorzystywanych do produkcji biomasy oraz związane z produkcją biomasy,
- związane z konserwacją parków w zespołach pałacowo - parkowych i dworsko - parkowych,
- w zakresie odnawialnych źródeł energii,
- dotyczące usuwania wyrobów zawierających azbest,
- dotyczące poważnych awarii i nadzwyczajnych zagrożeń środowiska oraz zmniejszające uciążliwość transportu.

Oddziały BOŚ SA i Kujawsko-Dobrzyński Bank Spółdzielczy zawarły w 2014 roku 221 umów udzielając kredytów na kwotę 13 423 tys. zł.

Ilość oraz wartość kredytów preferencyjnych udzielonych przez banki w roku 2014 przedstawia poniższa tabela:

Tab. 12

Lp.	Nazwa oddziału banku	Liczba podpisanych umów	Wartość udzielonych kredytów (tys. zł)
1	BOŚ SA Oddział we Włocławku	34	3 166
2	BOŚ SA Oddział w Bydgoszczy	53	1 740
3	BOŚ SA Oddział w Toruniu	66	3 556
4	Kujawsko-Dobrzyński Bank Spółdzielczy	68	4 961
	<b>Razem</b>	<b>221</b>	<b>13 423</b>

Ponadto WFOŚiGW w Toruniu udzielił dopłaty do oprocentowania kredytu zaciągniętego przez Przedsiębiorstwo Komunalne KOMES Sp. z o.o. w Rypinie w Banku Nordea.

Dofinansowanie w 2014 r. w formie dopłat do oprocentowania kredytów na podstawie umów zawartych z oddziałami BOŚ SA, Kujawsko - Dobrzyńskim Bankiem Spółdzielczym oraz Bankiem Nordea wyniosło 1 568 tys. zł.

Uruchomione w 2014 roku kredyty przyniosły wymierne efekty ekologiczne. W szczególności uzyskano oszczędności energii cieplnej w wysokości 2 485 tys. KWh/rok oraz wymieniono pokrycia dachowe azbestowe o powierzchni 8,3 tys. m<sup>2</sup>.

## **V. Efekty ekologiczne uzyskane w 2014 roku w wyniku realizacji przedsięwzięć dofinansowanych przez Wojewódzki Fundusz.**

Przedstawione poniżej efekty osiągnięte w poszczególnych dziedzinach, określone zostały na podstawie kart i opisów efektów ekologicznych uzyskanych po zakończeniu zadania.

### ***1. Ochrona wód.***

Na zadania z tej dziedziny w roku 2014 wydatkowano łącznie 52 692 tys. zł, co stanowiło 30,7 % ogólnej kwoty przeznaczonej na ochronę środowiska. Priorytetowo traktowano przedsięwzięcia ujęte w *Krajowym programie oczyszczania ścieków komunalnych*. Realizacja tego programu jest wymogiem wynikającym z traktatu akcesyjnego w zakresie skanalizowania aglomeracji o RLM ponad 2000 oraz budowy oczyszczalni ścieków dla tych obszarów.

Istotną grupą zadań, o dofinansowanie których ubiegały się gminy, były kanalizacje sanitarne w miejscowościach niebędących aglomeracjami. Spowodowane to było znikomym stopniem skanalizowania tych terenów w odniesieniu do obszarów zurbanizowanych. Także istotnym czynnikiem powodującym wydatkowanie środków w tym zakresie była konieczność współfinansowania zadań realizowanych w ramach Programu Rozwoju Obszarów Wiejskich. Budowa kanalizacji powoduje wzrost dociążenia istniejących oczyszczalni ścieków, co ma pozytywny wpływ na poprawę parametrów ścieków oczyszczonych oraz zmniejszenie kosztu jednostkowego ich oczyszczania.

Istotną grupą dofinansowywanych zadań były przedsięwzięcia polegające na budowie przyzagrodowych oczyszczalni ścieków. Realizowane one były na terenach o rozproszonej zabudowie, gdzie budowa kanalizacji zbiorczej jest ekonomicznie nieuzasadniona.

Gminy mają ustawowy obowiązek zapewnienia odprowadzenia ścieków i dostarczenia wody dla mieszkańców - członków gminnej wspólnoty. Dlatego większość zadań z zakresu ochrony wód realizowana była przez gminy i spółki, w których samorządy terytorialne mają 100 % udziałów. W wyniku realizacji powyższych zadań zmniejszyła się ilość zanieczyszczeń odprowadzanych do wód i do ziemi, a także co jest nie mniej istotne, nastąpiła poprawa życia mieszkańców poszczególnych obszarów, na terenie których realizowane były inwestycje.

W zakresie przedsięwzięć dotyczących ochrony wód w 2014 roku zrealizowano:

- 40 zadań obejmujących budowę, przebudowę, modernizację sieci kanalizacyjnej i/lub deszczowej, wodociągowej,
- 16 zadań polegających na budowie przydomowych oczyszczalni ścieków,
- 3 zadania polegające na budowie, przebudowie i modernizacji oczyszczalni ścieków,
- 4 zadania obejmujące zakup sprzętu specjalistycznego,
- 11 zadań dotyczących opracowania programów gospodarki ściekowej,
- 2 zadania obejmujące budowę systemu monitoringu pracy sieci wodno-kanalizacyjnej.

W wyniku realizacji przedsięwzięć zakończonych w roku 2014 uzyskano następujące efekty ekologiczne:

- wybudowano:
  - ✓ 101 458,09 m sieci kanalizacji grawitacyjnej,
  - ✓ 18 071,89 m przyłączy do kanalizacji sanitarnej,
  - ✓ 31 323,58 m sieci kanalizacji tłocznej,
  - ✓ 7 473,8 m sieci kanalizacji deszczowej,
- zlikwidowano 2 265 szamb,
- zbudowano 32 szt. przepompowni przyzagrodowych,
- zbudowano 835 szt. oczyszczalni przyzagrodowych o przepustowości 631 m<sup>3</sup> ścieków/dobę,

- zbudowano 62 szt. przepompowni sieciowych ścieków o wydajności 46,97 m<sup>3</sup> ścieków/h,
- dociążono oczyszczalnie ścieków o 1 968,51 m<sup>3</sup> ścieków/dobę,
- zbudowano podczyszczalnie ścieków deszczowych o przepustowości 1 383,2 l ścieków/s,
- umożliwiono odprowadzenie ścieków deszczowych z powierzchni 149,66 ha,
- zmniejszono ładunek zanieczyszczeń odprowadzanych do odbiornika w zakresie:
  - ✓ ChZT o 2 083,322 kg O<sub>2</sub>/dobę,
  - ✓ BZT<sub>5</sub> o 1 027,957 kg O<sub>2</sub>/dobę,
  - ✓ zawiesiny ogólnej o 1 124,895 kg/dobę,
- osiągnięto następujące efekty ekologiczne w zakresie Równoważnej Liczbie Mieszkańców:
  - ✓ liczba dodatkowych osób korzystających z ulepszonych oczyszczania ścieków – 25 536,5 RLM,
  - ✓ przepustowość obiektów poddanych modernizacji – 14 756 RLM,
  - ✓ przepustowość budowanych obiektów – 15 336,5 RLM.

## **2. Gospodarka wodna.**

Na zadania z tej dziedziny w 2014 roku wydatkowano łącznie 11 902 tys. zł, co stanowiło 6,9 % ogólnej kwoty przeznaczonej na ochronę środowiska. Dofinansowaniem objęto dystrybucję wody pitnej dla ludności poprzez budowę sieci wodociągowych i przyłączy. Sieci wodociągowe realizowane były głównie na terenach o rozproszonej zabudowie, nieobjętych dotychczas systemem zbiorczego zaopatrzenia oraz w ramach zaopatrzenia w wodę obszarów na terenie których realizowane jest budownictwo mieszkaniowe.

Znaczne środki przeznaczono ponadto na modernizację istniejących stacji uzdatniania wody, mające na celu zwiększenie ich wydajności oraz

zapewnienie niezawodności dostawy wody poprzez np. dobudowę zbiorników retencyjnych wody uzdatnionej. Wymieniano także urządzenia technologiczne, w tym instalacje do uzdatniania wody surowej, w celu zapewnienia odpowiednich parametrów wody przeznaczonej do picia i na potrzeby gospodarcze.

Ponadto znaczące środki zostały przeznaczone na renaturyzację rzek i kanałów oraz zabezpieczenie przeciwpowodziowe terenu województwa kujawsko - pomorskiego. Przedsięwzięcia te były realizowane przez Wojewódzki Zarząd Melioracji i Urządzeń Wodnych we Włocławku. Realizowane przedsięwzięcia miały na celu przywrócenie sprawności technicznej urządzeń melioracji wodnych podstawowych, zapewnienie sprawnego odprowadzania i retencji wód, regulację rzek i kanałów. Zapewniona została także skuteczniejsza ochrona obszarów cennych przyrodniczo i gospodarczo przed skutkami ewentualnych powodzi.

W zakresie przedsięwzięć dotyczących gospodarki wodnej w 2014 roku zrealizowano:

- 21 zadań w zakresie budowy i/lub przebudowy sieci wodociągowej,
- 7 zadań w zakresie rozbudowy i modernizacji stacji uzdatniania wody,
- 2 zadania dotyczące zabezpieczenia przeciwpowodziowego województwa kujawsko-pomorskiego i renaturyzacji rzek, kanałów i wałów przeciwpowodziowych,
- 1 zadanie obejmujące zakup specjalistycznych samochodów umożliwiających monitoring cieków oraz urządzeń hydrotechnicznych służących ochronie przeciwpowodziowej,
- 1 zadanie dotyczące budowy studni głębinowej.

W wyniku realizacji przedsięwzięć zakończonych w roku 2014 uzyskano następujące efekty ekologiczne:

- zbudowano:
  - ✓ 80 139,54 m sieci wodociągowej,
  - ✓ 16 412,37 m przyłączy do sieci wodociągowej,

- zwiększono przepustowość istniejących stacji uzdatniania wody o 733 m<sup>3</sup>/dobę,
- zmodyfikowano stacje uzdatniania wody o przepustowości 2 146,6 m<sup>3</sup>/dobę,
- zbudowano przyzagrodowe stacje uzdatniania wody o przepustowości 12 m<sup>3</sup>/dobę,
- zabezpieczono przed powodzią 405,4 km<sup>2</sup> powierzchni obszaru,
- objęto środkami ochrony przeciwpowodziowej 12 200 osób,
- poddano regulacji i zabudowie 22 975 m rzek i strug.

### ***3. Ochrona powietrza.***

Wojewódzki Fundusz na ochronę powietrza w 2014 roku wydatkował kwotę 21 240 tys. zł, tj. 12,4 % łącznej kwoty dofinansowania. Większość przedsięwzięć stanowiły zadania z zakresu termomodernizacji budynków przynoszące efekt ekologiczny w postaci oszczędności energii i zmniejszenia emisji zanieczyszczeń energetycznych emitowanych do atmosfery. Ważnym efektem realizacji tego typu przedsięwzięć, wykazywanym w audytach energetycznych, jest także ich efektywność ekonomiczna polegająca na szybkim zwrocie ponoszonych nakładów dzięki oszczędności na kosztach ogrzewania.

Znaczne środki skierowano także na wspieranie przedsięwzięć polegających na wymianie wyeksploatowanych, charakteryzujących się dużymi stratami energii na przesyle, sieci ciepłych oraz wymianie kotłów węglowych na kotły zasilane paliwem gazowym.

Spośród przedsięwzięć z zakresu ochrony powietrza na uwagę zasługuje przedsięwzięcie pn.: „Budowa hali sportowej wraz z zapleczem dydaktycznym jako budynku pasywnego przy Collegium Catholicum Bydgosciense Zespole Szkół Katolickich Pomniku Jana Pawła II w Bydgoszczy” realizowane przez Diecezję Bydgoską. Zrealizowany obiekt o kubaturze ponad 5 800 m<sup>3</sup> charakteryzuje się bardzo niskimi

współczynnikami przenikania ciepła oraz bardzo niskim zapotrzebowaniem na energię. Ograniczono roczne zapotrzebowanie na energię o 83,86 % w odniesieniu do budynku normatywnego.

W zakresie przedsięwzięć dotyczących ochrony powietrza w 2014 roku zrealizowano:

- 38 zadań obejmujących termomodernizację budynków,
- 11 zadań związanych z modernizacją systemu ogrzewania,
- 2 zadania dotyczące budowy sieci i węzłów ciepłowniczych,
- 2 zadania obejmujące budowę instalacji do produkcji elektrycznej z biogazu,
- 1 zadanie dotyczące wymiany oświetlenia tradycyjnego na energooszczędne typu LED,
- 1 zadanie związane ze zwiększeniem efektywności energetycznej instalacji.

W wyniku realizacji przedsięwzięć zakończonych w roku 2014 uzyskano następujące efekty ekologiczne:

- zmniejszono roczne zużycie ciepła o 29 492,376 GJ/rok,
- zredukowano/uniknięto emisję zanieczyszczeń energetycznych do atmosfery o następujące wielkości:
  - ✓ CO<sub>2</sub> o 8 143,42 Mg/rok,
  - ✓ tlenków azotu o 677,33 Mg/rok,
  - ✓ SO<sub>2</sub> o 36,82 Mg/rok,
  - ✓ pyłu 56,61 Mg/rok.

W 2014 roku w ramach realizacji programu priorytetowego „Likwidacja niskiej emisji wspierająca wzrost efektywności energetycznej i rozwój rozproszonych odnawialnych źródeł energii. Część 1) Program pilotażowy KAWKA”, WFOŚiGW w Toruniu zawarł dwie umowy o dofinansowanie: z Gminą Miasto Bydgoszcz na dofinansowanie zadania pn.:

„Likwidacja niskiej emisji wspierająca wzrost efektywności energetycznej na terenie Miasta Bydgoszczy” w kwocie: 3 357 613,52 zł oraz z Gminą Miasto Toruń na dofinansowanie zadania pn.: „Likwidacja niskiej emisji na terenie miasta Toruń” w kwocie 1 857 100,00 zł.

Procentowe dofinansowanie tych zadań jest następujące: 45 % NFOŚiGW w Warszawie, 45 % WFOŚiGW w Toruniu. Efekty ekologiczne ww. przedsięwzięć zostaną osiągnięte w latach późniejszych.

W kolejnym naborze w ramach programu KAWKA ogłoszonym w 2014 roku przez NFOŚiGW w Warszawie warunki udziału w konkursie w zakresie przekroczenia dopuszczalnych stężeń\* spełniły następujące miasta: Bydgoszcz, Toruń, Włocławek, Grudziądz, Nakło.

Dnia 23 grudnia 2014 roku została zawarta umowa pomiędzy NFOŚiGW w Warszawie a WFOŚiGW w Toruniu w zakresie realizacji programu PROSUMENT. Celem programu jest ograniczenie lub uniknięcie emisji CO<sub>2</sub> w wyniku zwiększenia produkcji energii z odnawialnych źródeł, poprzez zakup i montaż małych instalacji lub mikroinstalacji odnawialnych źródeł energii, do produkcji energii elektrycznej lub ciepła i energii elektrycznej. W ramach realizacji programu dofinansowanie będzie udzielane dla osób fizycznych, wspólnot i spółdzielni mieszkaniowych w formie pożyczki wraz z dotacją. Wysokość dotacji w 2015 roku wyniesie do 20 % dla źródeł energii cieplnej, a do 40 % dla źródeł energii elektrycznej. W kolejnych latach dotacje wyniosą odpowiednio do 15% i do 30% kosztów kwalifikowanych.

Finansowane będą następujące instalacje do produkcji energii elektrycznej lub do produkcji ciepła i energii elektrycznej:

- źródła ciepła opalane biomasą - o zainstalowanej mocy cieplnej do 300 kWt,
- pompy ciepła - o zainstalowanej mocy cieplnej do 300 kWt,
- kolektory słoneczne - o zainstalowanej mocy cieplnej do 300 kWt,
- systemy fotowoltaiczne - o zainstalowanej mocy elektrycznej do 40 kWp,

---

\* Jednym z warunków udziału w programie było dwukrotne jednoczesne przekroczenie dopuszczalnych stężeń w ostatnich 4 latach w zakresie pyłu PM10 i benzo(a)pirenu w pyłe PM10 potwierdzone badaniami WIOŚ.

- małe elektrownie wiatrowe - o zainstalowanej mocy elektrycznej do 40 kWe,
- mikrokogeneracja - o zainstalowanej mocy elektrycznej do 40 kWe;

Pożyczka wraz z dotacją udzielana będzie na 100% wysokości kosztów kwalifikowanych. Maksymalny okres spłaty pożyczki wynosi do 15 lat, przy oprocentowaniu w skali roku wynoszącym 1%. Dofinansowanie wynosi łącznie 10 000 000,00 zł, w tym w 2015 roku: 5 800 000,00, a w 2016 roku: 4 200 000,00 zł.

#### ***4. Ochrona powierzchni ziemi.***

Na zadania z zakresu ochrony powierzchni ziemi w roku 2014 wydatkowano 66 957 tys. zł, tj. 39,1 % łącznej pomocy finansowej.

W związku z wejściem od 1 lipca 2013 roku nowelizacji ustawy o utrzymaniu czystości i porządku w gminach największe środki zostały skierowane na dofinansowanie zadań ujętych w Planie Gospodarki Odpadami Województwa Kujawsko – Pomorskiego tj. przede wszystkim budowy Punktów Selektywnej Zbiórki Odpadów Komunalnych oraz modernizacji Regionalnych Instalacji Przetwarzania Odpadów Komunalnych. Dofinansowywano także zadania polegające na zakupie pojemników i specjalistycznych pojazdów w celu zapewnienia efektywnego systemu zbiórki i transportu odpadów. O dofinansowanie ww. zadań występowały przede wszystkim samorządy gminne oraz spółki komunalne.

W 2014 roku, przy udziale środków z NFOŚiGW, kontynuowano realizację przedsięwzięć polegających na unieszkodliwianiu azbestu. Finansowano w 100 % koszty demontażu, transportu i unieszkodliwiania pokryć dachowych. Wnioski o dofinansowanie składały do Wojewódzkiego Funduszu jednostki samorządu terytorialnego uwzględniając w nich potrzeby własne oraz zapotrzebowanie zgłoszone przez osoby fizyczne i podmioty ze swego terenu. Program usuwania azbestu cieszy się coraz większym zainteresowaniem mieszkańców naszego województwa oraz samorządów

gminnych, z których ponad 80 % przystąpiło do jego realizacji w 2014 roku. Program ten kontynuowany będzie także w 2015 roku.

W zakresie zadań dotyczących ochrony ziemi w 2014 roku zrealizowano:

- 116 zadań związanych z unieszkodliwianiem odpadów zawierających azbest,
- 12 zadań obejmujących zakup pojemników do selektywnej zbiórki odpadów komunalnych,
- 5 zadań dotyczących budowy/ rozbudowy PSZOK,
- 3 zadania związane z zakupem samochodów do zbiórki odpadów komunalnych,
- 2 zadania obejmujące rekultywację terenów zdegradowanych,
- 1 zadanie dotyczące budowy instalacji do biologicznego przetwarzania odpadów (RIPOK),
- 1 zadanie dotyczące gospodarki komunalnymi osadami ściekowymi.

W wyniku realizacji przedsięwzięć zakończonych w roku 2014 uzyskano następujące efekty ekologiczne:

- unieszkodliwiono 4 021,203 Mg wyrobów zawierających azbest,
- zakupiono 51 844 szt. pojemników do zbiórki odpadów,
- zakupiono 6 szt. specjalistycznych pojazdów do zbiórki i transportu odpadów,
- ograniczono o 11 057,098 Mg/rok masę składowanych odpadów,
- zrehabilitowano 2,91 ha powierzchni zdegradowanych .

## ***5. Ochrona przyrody.***

Mając na uwadze ogromne znaczenie ochrony zasobów przyrodniczych województwa kujawsko-pomorskiego, Wojewódzki Fundusz wsparł finansowo szereg przedsięwzięć z tego zakresu.

W roku 2014 na ochronę przyrody wydatkowano łącznie kwotę 3 890 tys. zł (w tym 520 tys. zł w formie pożyczki), tj. 2,3 % całkowitej pomocy finansowej udzielonej przez Wojewódzki Fundusz i 12,3 % środków dotacyjnych ogółem.

Dofinansowaniem objęto przedsięwzięcia realizowane głównie przez Regionalną Dyрекcję Ochrony Środowiska w Bydgoszczy w ramach konserwatorskiej ochrony przyrody, tj.:

- czynna ochronę muraw kserotermicznych oraz halofitów w rezerwach przyrody województwa kujawsko-pomorskiego,
- wykonanie inwentaryzacji oraz zabiegów pielęgnacyjnych i konserwatorskich pomników przyrody i alei pomnikowych na terenie gmin: Lniano, Osie, Cekcyn, Dobrcz, Białe Błota i Świecie,
- wykonanie i montaż tablic do oznaczenia rezerwatów przyrody i stref ochrony ostoi, oraz do oznaczenia obszarów Natura 2000 na terenie województwa kujawsko-pomorskiego,
- monitoring ornitologiczny obszaru specjalnej ochrony ptaków Bagienna Dolina Drwęcy PLB040002,
- wykonanie projektów planów ochrony dla rezerwatów przyrody,
- badania hydrogeologiczne wyjaśniające szczegółowe zależności w zakresie stosunków wodnych na terenie gminy Dąbrowa Chełmińska, mogących wpływać na funkcjonowanie torfowiska w obszarze Natura 2000 Torfowisko Linie PLH040020,
- działania interwencyjne polegające m.in. na zapobieganiu szkodom wyrządzanym przez zwierzęta objęte ochroną gatunkową (głównie bobry) i łowne oraz szacowanie wyrządzonych szkód.

Ponadto dofinansowano zadania realizowane przez inne podmioty:

- zachowanie bioróżnorodności gatunkowej ryb poprzez zarybianie gatunkami drapieżnymi (sandacz, szczupak),
- restytucję jesiotra ostronosego – gatunek ujęty w Polskiej Czerwonej Księdze Zwierząt,

- rehabilitację ptaków chronionych,
- odbudowę populacji zwierzyny drobnej w województwie kujawsko-pomorskim (kuropatwy, zająca, dzikiego królika i bażanta),
- ochronę in situ i ex situ starych odmian drzew owocowych na terenie Zespołu Parków Krajobrazowych Chełmińskiego i Nadwiślańskiego,
- rewaloryzację parków zabytkowych w Bydgoszczy, Toruniu, Kłóbce, Lubostroniu, Strzelnie, Markowicach, Nieszawie,
- przeciwdziałanie obumieraniu kasztanowców metodą opaskową na terenie Inowrocławia i gm. Nowe,
- nasadzenia drzew i krzewów na terenie ponad 80 gmin i 10 powiatów,
- promowanie walorów przyrodniczych i obszarów chronionych województwa poprzez wydawnictwa.

Zadania, których realizację Wojewódzki Fundusz dofinansował w 2014 roku, służyły poprawie lub zachowaniu obecnego stanu zespołów roślinnych i przywracaniu równowagi biologicznej w ekosystemach. W przypadku obszarów i obiektów prawnie chronionych Wojewódzki Fundusz wspierał finansowo działania bezpośrednie, dające w efekcie poprawę jakości ekosystemu lub dokumentacyjne, stwarzające podstawy do dalszych działań na rzecz ochrony przyrody.

## ***6. Monitoring stanu środowiska.***

Monitoring środowiska stanowi system pomiarów, ocen i prognoz stanu środowiska oraz gromadzenia, przetwarzania i rozpowszechniania informacji o środowisku. Gromadzone informacje służą wspomaganie działań na rzecz ochrony środowiska poprzez systematyczne informowanie organów administracji i społeczeństwa o:

- jakości elementów przyrodniczych (dotrzymywaniu standardów jakości środowiska, obszarów występowania przekroczeń),
- występujących zmianach jakości elementów przyrodniczych (przyczynach zmian).

W 2014 roku na zadania z zakresu monitoringu środowiska przekazano środki finansowe w łącznej kwocie 1 773 tys. zł, co stanowi 1,0 % całkowitej pomocy finansowej udzielonej przez Wojewódzki Fundusz i 6,5 % kwoty środków dotacyjnych ogółem. Dofinansowaniem objęto następujące zadania w ramach monitoringu środowiska realizowane przez Wojewódzki Inspektorat Ochrony Środowiska w Bydgoszczy oraz jednostki samorządu terytorialnego i Wodne Ochotnicze Pogotowie Ratunkowe Województwa Kujawsko-Pomorskiego:

- monitoring regionalny województwa kujawsko-pomorskiego,
- monitoring środowiska w rejonie zlikwidowanych mogiłników na terenie województwa,
- monitoring ruchów masowych ziemi,
- monitoring zagrożeń środowiska wodnego,
- monitoring składowiska odpadów przeznaczonego do zamknięcia i rekultywacji.

Wojewódzki Inspektorat Ochrony Środowiska uzyskał także wsparcie na doposażenie laboratoriów w aparaturę kontrolno-pomiarową i sprzęt pomocniczy, który przyczynia się do zapewnienia wysokiej jakości badań zgodnie z wymogami Unii Europejskiej.

Ponadto Wojewódzki Fundusz dofinansował druk wydawnictwa pt.: *Raport o stanie środowiska województwa kujawsko-pomorskiego w 2013 roku*. Informacje uzyskane w ramach monitoringu wykorzystywane są przez jednostki administracji rządowej i samorządowej dla potrzeb zarządzania środowiskiem za pomocą takich instrumentów prawnych, jak na przykład: postępowania w sprawie ocen oddziaływania na środowisko, pozwolenia na wprowadzanie do środowiska substancji lub energii, programy i plany ochrony środowiska, plany zagospodarowania przestrzennego.

## ***7. Edukacja ekologiczna.***

Edukacja ekologiczna ma na celu kształtowanie i wychowywanie społeczeństwa w duchu poszanowania środowiska zgodnie z zasadą zrównoważonego rozwoju.

Edukacja ekologiczna przyczynia się do:

- kształtowania świadomości ekologicznej dzieci, młodzieży i dorosłych,
- przygotowania społeczeństwa do realizacji zasad zrównoważonego rozwoju w życiu codziennym,
- dostarczania i wzbogacania wiadomości o środowisku naturalnym w celu podejmowania korzystnych działań na rzecz środowiska,
- wzbogacania wiedzy na temat zagrożeń ekologicznych i kształtowania postaw świadomego przeciwdziałania zagrożeniom,
- rozwijania zainteresowań naukowych i badawczych związanych z przyrodą poprzez aktywne formy samodzielnego dochodzenia do wiedzy,
- promowania walorów przyrodniczych regionu,
- promowania zdrowego stylu życia poprzez kontakt z przyrodą,
- zdobywania wiedzy o swoim regionie i rozwoju więzi emocjonalnych z regionem.

Zgodnie z *Listą przedsięwzięć priorytetowych Wojewódzkiego Funduszu Ochrony Środowiska i Gospodarki Wodnej w Toruniu na rok 2014* w ramach edukacji ekologicznej dofinansowane zostały przede wszystkim programy realizowane przez regionalne i lokalne Centra Edukacji Ekologicznej i organizacje ekologiczne oraz działania edukacyjne i konkursy dotyczące ochrony środowiska skierowane do dzieci i młodzieży.

Edukację ekologiczną dofinansowywano w formie dotacji, pożyczek i przekazania środków finansowych. Na ten cel przeznaczono 7 123 tys. zł, co stanowi 4,2 % pomocy finansowej udzielonej przez Wojewódzki Fundusz. W formie dotacji udzielono pomocy w wysokości 6 608 tys. zł, co stanowiło 24,1 % kwoty środków dotacyjnych ogółem.

Dzięki wsparciu Wojewódzkiego Funduszu zrealizowano 356 zadań dofinansowanych w formie dotacji, 2 w formie pożyczki oraz 20 w formie przekazania środków finansowych.

W 2014 roku z udziałem środków Wojewódzkiego Funduszu zrealizowane zostały bogate oferty programowe: Chorągwi Kujawsko - Pomorskiej ZHP, Ośrodka Doradztwa Rolniczego w Minikowie, Regionalnego Ośrodka Edukacji Ekologicznej w Przysieku, Stowarzyszenia Kujawsko-Pomorskiego Centrum Edukacji Ekologicznej w Bydgoszczy, Stowarzyszenia TILIA, Włocławskiego Centrum Edukacji Ekologicznej.

Edukacja ekologiczna młodzieży i dzieci oraz dorosłych prowadzona była poprzez:

- realizację programów edukacyjnych,
- zajęcia terenowe na specjalnie przygotowanych ścieżkach dydaktycznych,
- udział w konkursach, olimpiadach, festynach,
- warsztaty ekologiczne,
- wykłady, prelekcje, konferencje i szkolenia,
- zajęcia seminaryjne w formie pogadanek przedmiotowych i dyskusji panelowych,
- zajęcia w pracowniach komputerowych, polegające na wykorzystaniu programów multimedialnych do nauki w obrębie dziedzin związanych z ekologią oraz pracowniach przyrodniczych, chemicznych, mikroskopowych i audiowizualnych,
- gry i zabawy dydaktyczne,
- prezentację filmów, zdjęć i eksponatów.

Wojewódzki Fundusz współfinansował w istotnym zakresie zajęcia edukacyjne prowadzone przez parki krajobrazowe województwa kujawsko – pomorskiego. Głównym celem tych zajęć było przekazywanie wiedzy związanej z ochroną przyrody i kształtowaniem środowiska oraz kształcenie umiejętności korzystania z tej wiedzy w praktyce przy jednoczesnym rozwijaniu wrażliwości przyrodniczej i propagowaniu idei proekologicznych kształtujących prawidłowe zachowania wobec środowiska.

Dofinansowywano również działania w zakresie edukacji ekologicznej prowadzone między innymi przez szkoły, specjalistyczne placówki edukacyjne,

jednostki samorządu terytorialnego, nadleśnictwa, a także przez liczne organizacje ekologiczne i społeczne.

Ponadto współfinansowano konferencje, seminaria, sympozja i szkolenia realizowane przez administrację samorządową głównie przez Marszałka Województwa Kujawsko-Pomorskiego, organizacje pozarządowe oraz wyższe uczelnie.

Ważną rolę w edukacji ekologicznej odgrywają wydawnictwa, czasopisma i filmy, podejmujące tematykę ochrony środowiska.

Bardzo popularną formą edukacji ekologicznej były konkursy o tematyce ekologicznej, organizowane głównie przez placówki oświatowe i samorządy. Wojewódzki Fundusz partycypował w zakupie nagród dla laureatów, wyróżnionych i uczestników tych konkursów. Na ten cel wydatkowano 248 tys. zł.

#### ***8. Poważne awarie.***

Dziedzina poważne awarie obejmuje przedsięwzięcia mające na celu zapobieganie zdarzeniom mogącym powodować zagrożenia życia, zdrowia ludzi lub środowiska. Na przedsięwzięcia z tego zakresu Wojewódzki Fundusz wydatkował w 2014 roku 4 705 tys. zł, co stanowiło 2,7 % ogółu środków przeznaczonych na ochronę środowiska. W formie dotacji i przekazania środków finansowych udzielono pomocy w wysokości 2 283 tys. zł, co stanowiło 8,3 % ogólnej kwoty środków dotacyjnych. W formie pożyczek udzielono dofinansowania w wysokości 2 422 tys. zł, co stanowiło 1,7 % ogólnej kwoty środków pożyczkowych.

Środki finansowe na te działania zostały skierowane głównie do jednostek Państwowej Straży Pożarnej, jednostek Ochotniczych Straży Pożarnych z terenu województwa kujawsko-pomorskiego, działających w ramach Krajowego Systemu Ratowniczo-Gaśniczego.

Na sprzęt specjalistyczny Wojewódzki Fundusz przekazał Komendzie Wojewódzkiej Państwowej Straży Pożarnej środki finansowe w kwocie

999 tys. zł oraz Oddziałowi Wojewódzkiemu Związkowi Ochotniczych Straży Pożarnych 850 tys. zł. Środki te przeznaczono na zakup samochodów do ratownictwa chemiczno-ekologicznego.

Z dofinansowania w formie pożyczek na zakup samochodów z wyposażeniem do ratownictwa chemiczno-ekologicznego dla jednostek Ochotniczych Straży Pożarnych skorzystało jedenaście jednostek samorządu terytorialnego. Ponadto na ten cel udzielono pożyczek w łącznej kwocie 2 422 tys. zł. Pomoc w tej formie otrzymały następujące samorządy: Gmina Baruchowo, Gmina Cekcyn, Gmina Bytoń, Gmina Fabianki, Gmina Kruszwica, Gmina Książki, Gmina Lubanie, Gmina Lubień Kujawski, Gmina Obrowo, Gmina Rojewo, Gmina Rypin.

### ***9. Pozostałe.***

W roku 2014 na pozostałe przedsięwzięcia z zakresu ochrony środowiska Wojewódzki Fundusz przeznaczył 1 108 tys. zł, co stanowiło 0,7 % pomocy udzielonej ogółem i 4,0 % środków dotacyjnych.

Kwotę tę przeznaczono między innymi na:

- zakup sprzętu i urządzeń do usuwania skutków zagrożeń ekologicznych i zapewnienia dostępu do wody pitnej,
- aktualizację specyfikacji istotnych warunków zamówienia (SIWZ) przygotowywanych przez Partnerów i Beneficjenta w ramach projektu „Rekultywacja składowisk odpadów w województwie kujawsko-pomorskim”,
- ewidencję obszarów wymagających ochrony środowiska i renaturyzacji oraz gospodarowanie wodami na potrzeby rolnictwa – zakup sprzętu komputerowego wraz z oprogramowaniem.

## **VI. Kontrola wykorzystania pożyczek i dotacji przyznanych ze środków Wojewódzkiego Funduszu.**

Celem przeprowadzanych w roku 2014 kontroli było zbadanie i ocena prawidłowości wykorzystania pożyczek i dotacji przyznanych ze środków Wojewódzkiego Funduszu Ochrony Środowiska i Gospodarki Wodnej w Toruniu na przedsięwzięcia w zakresie ochrony środowiska.

Kontrole odbywały się zgodnie z *Regulaminem wykonywania kontroli przez pracowników WFOŚiGW*. Zakres kontroli ustalano indywidualnie dla każdego przedsięwzięcia. Uzależniony był on od dziedziny przedsięwzięcia, związanych z nim efektów ekologicznych, wielkości dofinansowania udzielonego przez Wojewódzki Fundusz, bądź etapu realizacji.

Przeprowadzając kontrolę brano pod uwagę przepisy prawa oraz wewnętrzne uregulowania obowiązujące w Wojewódzkim Funduszu.

Ogółem przeprowadzono 104 kontrole przedsięwzięć dofinansowywanych lub planowanych do dofinansowywania ze środków Wojewódzkiego Funduszu. Większość kontroli została wykonana na etapie realizacji zadań lub po zakończeniu. Kontrolowano między innymi:

- zgodność realizacji zakresu rzeczowego z harmonogramami rzeczowo-finansowymi będącymi załącznikami do umów z Wojewódzkim Funduszem,
- zaawansowanie rzeczowe przedsięwzięć, ze szczególnym zwróceniem uwagi na dotrzymanie terminów umownych, osiągnięcia planowanych efektów rzeczowych i ekologicznych,
- wielkość osiągniętych w wyniku realizacji zadania efektów ekologicznych i rzeczowych w odniesieniu do planowanych na etapie zawierania umowy,

- terminowość przekazywania środków finansowych Wojewódzkiego Funduszu na rzecz wykonawców robót,
- realizację innych postanowień wynikających z zawartych umów.

W ujęciu dziedzinowym struktura przeprowadzonych kontroli była następująca:

- ochrona wód - 36 kontroli zadań dotyczących modernizacji i rozbudowy obiektów oczyszczalni ścieków, budowy oczyszczalni przyzgodowych, budowy systemów kanalizacji sanitarnej i deszczowej,
- ochrona powierzchni ziemi - 21 kontroli zadań polegających na usuwaniu, transporcie i unieszkodliwieniu azbestu, tworzeniu systemów zbiórki i transportu odpadów,
- gospodarka wodna - 18 kontroli zadań dotyczących ochrony przeciwpowodziowej, budowy i rozbudowy stacji uzdatniania wody, sieci wodociągowych z przyłączami,
- ochrona powietrza - 19 kontroli zadań z zakresu termomodernizacji budynków, likwidacji niskiej emisji, odnawialnych źródeł energii,
- edukacja ekologiczna - 9 kontroli zadań z zakresu realizacji programów edukacji ekologicznej,
- monitoring – 1 kontrola zadania polegającego na zakupie aparatury kontrolno-pomiarowej będącej wyposażeniem laboratoriów.

Po zakończeniu kontroli każdorazowo omawiano jej wyniki z kierownikiem kontrolowanej jednostki lub z osobą przez niego upoważnioną. W przypadku wystąpienia nieprawidłowości zobowiązywano kontrahenta do usunięcia stwierdzonych uchybień.

W omawianym okresie wszystkie protokoły z kontroli zostały podpisane przez kierowników kontrolowanych jednostek bez zastrzeżeń.

Poza kontrolami terenowymi na bieżąco w siedzibie Funduszu sprawdzano:


- kompletność i wartość merytoryczną złożonych dokumentów niezbędnych do podjęcia decyzji przez Zarząd o udzieleniu promesy bądź zatwierdzeniu dofinansowania przez Zarząd lub Radę Nadzorczą,
- kompletność i wartość merytoryczną wniosków o umorzenie,
- sytuację finansową przedsiębiorców korzystających z pożyczek,
- dopuszczalność pomocy publicznej dla przedsiębiorców,
- wnioski o uruchomienie środków finansowych, sprawozdania końcowe z realizacji zadania i inne.

W zdecydowanej większości przypadków zadania były realizowane zgodnie z zapisami umowy z Wojewódzkim Funduszem. Do najczęściej stwierdzonych w czasie przeprowadzanych kontroli nieprawidłowości i uchybień należały:

- opóźnienia w realizacji harmonogramu rzeczowo-finansowego,
- brak informacji o dofinansowaniu zadań ze środków Wojewódzkiego Funduszu zgodnie z zasadami oznakowania przedsięwzięć,
- zmiany zakresu realizowanych przedsięwzięć bez uzgodnienia z Wojewódzkim Funduszem.

W związku ze stwierdzonymi nieprawidłowościami w trakcie realizacji zadań dofinansowywanych ze środków Wojewódzkiego Funduszu w Toruniu, Zarząd Wojewódzkiego Funduszu podejmował stosowne decyzje i działania. Podejmowano między innymi decyzje o zaakceptowaniu zmian zakresów rzeczowych i terminów zakończenia realizacji przedsięwzięć po upływie terminów umownych, wyrażeniu zgody na przedłużenie terminów zakończenia zadań i osiągnięcia efektów ekologicznych, a także o aneksowaniu umów.

W okresie sprawozdawczym przeprowadzono również kontrole dotyczące realizacji projektów z udziałem środków unijnych w ramach Programu Operacyjnego Infrastruktura i Środowisko.




## **VII. Audyt wewnętrzny.**

Audytor wewnętrzny na podstawie *Planu audytu na rok 2014*, przeprowadził zadania audytowe z obszaru działalności podstawowej oraz wykonywał czynności o charakterze doradczym. W Wojewódzkim Funduszu od wprowadzenia Standardów kontroli zarządczej dla sektora finansów publicznych stanowiącymi załącznik do Komunikatu Nr 23 Ministra Finansów z dnia 16 grudnia 2009 r. (Dz. Urz. Min. Fin. Nr 15, poz. 84) przeprowadzana, jest raz w roku, samoocena systemu kontroli zarządczej. W ramach czynności doradczych audytor brał udział między innymi w procesie przygotowania i przeprowadzenia samooceny kontroli zarządczej. Przeprowadzono ankietyzację na potrzeby oceny stanu kontroli zarządczej za 2013 rok. Odpowiednie ankiety przygotowano dla pracowników i dla kierowników komórek organizacyjnych. Samoocena kontroli zarządczej jest procesem, w wyniku którego pracownicy dokonują oceny funkcjonowania kontroli zarządczej w jednostce, tym samym samoocena stanowi dla Prezesa Zarządu istotne źródło informacji do sporządzenia oświadczenia o stanie kontroli zarządczej za dany rok na podstawie art. 70 ust. 4 ustawy z dnia 27 sierpnia 2009 r. o finansach publicznych (Dz. U. z 2013 r., poz. 885, z późn. zm.).

Zgodnie z Planem audytu wewnętrznego na rok 2014, przeprowadzono niżej wymienione zadania audytowe:

- udzielanie i rozliczanie przekazania środków finansowych państwowym jednostkom budżetowym za pośrednictwem rezerwy celowej budżetu państwa;
- kompletność danych w systemie informatycznym w zakresie powierzonych zadań Działowi Finansowo-Księgowemu, zgodnie z obowiązującymi regulacjami wewnętrznymi w WFOŚiGW w Toruniu;
- bezpieczeństwo informacji.

W wyniku przeprowadzonych czynności audytowych można z racjonalną pewnością stwierdzić, że w Wojewódzkim Funduszu Ochrony Środowiska i Gospodarki Wodnej w Toruniu funkcjonuje w wystarczającym stopniu adekwatna, skuteczna i efektywna kontrola, pozwalająca na realizację założonych celów i zadań. Czynności nie wykazały żadnych nieprawidłowości o wysokiej istotności, które miałyby wpływ na podstawowe zadania i cele Funduszu.



## **VIII. Informacja dotycząca działań związanych z wykorzystaniem środków pochodzących z Unii Europejskiej.**

Wojewódzki Fundusz na podstawie Porozumienia w sprawie realizacji Programu Operacyjnego „Infrastruktura i Środowisko” dla priorytetów: I – *Gospodarka wodno – ściekowa* i II – *Gospodarka odpadami i ochrona powierzchni ziemi* (projekty o wartości do 25 mln euro), zawartego 25 czerwca 2007 r. z Ministrem Środowiska (Instytucja Pośrednicząca), wykonywał jako Instytucja Wdrażająca (Instytucja Pośrednicząca II stopnia) zadania w zakresie: przygotowania i oceny projektów; prowadzenia zadań kontrolnych i kontroli procedur zawierania umów dla zadań objętych projektem; monitorowania i sprawozdawczości; zarządzania finansowego i rozliczania projektu; informacji i promocji.

W 2014 roku Wojewódzki Fundusz zawarł siedem umów o dofinansowanie projektów z beneficjentami Funduszu Spójności w ramach POIiŚ priorytet I – *Gospodarka wodno – ściekowa*. Umowy zostały zawarte na podstawie wniosków, które złożono w 2013 lub 2014 roku i pomyślnie przeszły procedurę konkursową. Nowymi beneficjentami zostały: Gmina Aleksandrów Kujawski, Toruńskie Wodociągi Sp. z o.o., Zakład Gospodarki Komunalnej Sp. z o.o. w Sępólnie Krajeńskim, Przedsiębiorstwo Produkcyjno-Usługowe "WODBAR" Sp. z o.o. w Barcinie, Miejskie Wodociągi i Oczyszczalnia Sp. z o.o. w Grudziądzu, Miejskie Przedsiębiorstwo Wodociągów i Kanalizacji Sp. z o.o. w Brodnicy oraz Miejski Zakład Energetyki Ciepłej Wodociągów i Kanalizacji Sp. z o.o. w Wąbrzeźnie.

Ponadto w 2014 roku Wojewódzki Fundusz zawarł sześć aneksów do umów o dofinansowanie projektów z zakresu gospodarki wodno – ściekowej, w tym m.in. dotyczące rozszerzenia zakresu rzeczowego oraz uwalniający oszczędności.

W okresie sprawozdawczym przeprowadzano trzy nabory wniosków w procedurze konkursowej dla I priorytetu POIiŚ. W ramach konkursu nr 12/POIiŚ/1.1/04/2014 dotyczącego przygotowania dokumentacji projektowej wpłynęły dwa wnioski o dofinansowanie, lecz tylko jeden z nich (wniosek złożony przez Toruńskie Wodociągi Sp. z o.o.) przeszedł pozytywnie ocenę formalną i merytoryczną I stopnia. W 2014 roku Toruńskie Wodociągi uzyskały potwierdzenie przyznania dofinansowania oraz zawarto na jego podstawie umowę o dofinansowanie. W ramach konkursu nr 13/POIiŚ/1.1/04/2014 wpłynęły również dwa wnioski o dofinansowanie, lecz żaden nie przeszedł pozytywnie oceny formalnej i merytorycznej I stopnia. Trzeci z przeprowadzonych naborów (w ramach konkursu nr 14/POIiŚ/1.1/10/2014) ponownie dotyczył przygotowania dokumentacji projektowej. Wpłynął jeden wniosek o dofinansowanie złożony przez Przedsiębiorstwo Usług Komunalnych w Lipnie Sp. z o.o., który przeszedł pozytywnie ocenę formalną i merytoryczną I stopnia oraz został umieszczony w 2014 r. na liście rankingowej.

W 2014 roku został również ogłoszony konkurs nr 15/POIiŚ/1.1/12/2014, w którym termin składania wniosków o dofinansowanie upływa w 2015 r.

Pod względem rzeczowym w roku sprawozdawczym wybudowano 26,87 km sieci kanalizacji sanitarnej i 0,01 km sieci wodociągowej oraz zmodernizowano jedną oczyszczalnię ścieków.

W trakcie realizacji jest obecnie 10 projektów z udziałem środków Funduszu Spójności na podstawie umów o dofinansowanie w ramach I priorytetu POIiŚ. Są to:

- „Gospodarka wodno - ściekowa w aglomeracji Włocławek II etap” z terminem zakończenia realizacji projektu do 31.03.2015 r.,
- „Kompleksowe uregulowanie gospodarki wodno-ściekowej na terenie Miasta Rypina” z terminem zakończenia realizacji projektu do 30.06.2015 r.,

- „Modernizacja Oczyszczalni Ścieków KAPUŚCISKA w Bydgoszczy” z terminem zakończenia realizacji projektu do 28.02.2015 r.,
- „Budowa kanalizacji sanitarnej w miejscowości Lisi Ogon i Łochowo - etap III” z terminem zakończenia realizacji projektu do 25.06.2015 r.,
- „Budowa kanalizacji oraz modernizacja oczyszczalni ścieków na terenie agl. Aleksandrów Kujawski” z terminem zakończenia realizacji projektu do 4.05.2015 r.,
- „Modernizacja gospodarki ściekowej w Aglomeracji Sępólno Krajeńskie” z terminem zakończenia realizacji projektu do 30.11.2015 r.,
- „Uporządkowanie gospodarki ściekowej w Aglomeracji Barcin” z terminem zakończenia realizacji projektu do 31.12.2015 r.,
- „Modernizacja i rozbudowa Oczyszczalni Ścieków Etap V - budowa kanalizacji sanitarnej O/M w Brodnicy” z terminem zakończenia realizacji projektu do 31.10.2015 r.,
- „Przebudowa i rozbudowa części biologicznej oczyszczalni ścieków w Wąbrzeźnie” z terminem zakończenia realizacji projektu do 31.12.2015 r.,
- „Przygotowanie dokumentacji dla realizacji zadań w ramach Projektu *Gospodarka wodno-ściekowa na terenie aglomeracji Toruń - III etap*” z terminem zakończenia realizacji projektu do 31.10.2015 r.

W roku 2014 złożono trzy wnioski o płatność końcową dla projektów zrealizowanych z udziałem środków Funduszu Spójności na podstawie umów o dofinansowanie, których realizacja już się zakończyła. Są to:

- „Modernizacja i rozbudowa systemu gospodarki wodno-ściekowej w Grudziądzu” z terminem zakończenia realizacji projektu w 2014 r. (wniosek zatwierdzony w 2014 r.),
- „Ochrona zlewni rzeki Osy i Wisły na terenie gminy Grudziądz” z terminem zakończenia realizacji projektu w 2013 r. (ocena wniosku będzie trwała jeszcze w 2015 r.),

- „Budowa kanalizacji sanitarnej w m. Rożno - Parcele, Stawki, Łazieniec i Odolion gm. Aleksandrów Kujawski” z terminem zakończenia realizacji projektu w 2014 r. (ocena wniosku będzie trwała jeszcze w 2015 r.).

W okresie sprawozdawczym we wnioskach o płatność złożonych przez beneficjentów I priorytetu POIiŚ zostały wykazane wydatki kwalifikowane w łącznej kwocie 19 414 tys. zł, natomiast Wojewódzki Fundusz zatwierdził wnioski o płatność na łączną kwotę 12 940 tys. zł. Na wniosek Wojewódzkiego Funduszu przekazano beneficjentom za pośrednictwem BGK dofinansowanie w wysokości 24 641 tys. zł (z tego: 3 757 tys. zł w formie refundacji oraz 20 884 tys. zł w formie zaliczek).

WFOŚiGW w Toruniu jako Instytucja Wdrażająca II priorytet POIiŚ – *Gospodarka odpadami i ochrona powierzchni ziemi* podpisał dotychczas trzy umowy o dofinansowanie z Funduszu Spójności, z czego jedna została rozwiązana.

Łączna wartość dofinansowania z Funduszu Spójności dla umów realizowanych w ramach II priorytetu POIiŚ wynosi 31 338 tys. zł.

W 2014 roku Wojewódzki Fundusz zawarł umowę o dofinansowanie projektu z Funduszu Spójności w ramach II priorytetu POIiŚ, działanie 2.1 *Kompleksowe przedsięwzięcia z zakresu gospodarki odpadami komunalnymi ze szczególnym uwzględnieniem odpadów niebezpiecznych* pn.:

- „Rekultywacja składowisk odpadów w województwie kujawsko - pomorskim na cele przyrodnicze” z terminem zakończenia realizacji projektu do 31.12.2015 r.

Projekt realizowany przez Województw Kujawsko-Pomorskie był w okresie sprawozdawczym jedynym projektem wdrażanym przez Wojewódzki Fundusz w ramach działania 2.1 POIiŚ.

W 2014 roku Wojewódzki Fundusz zatwierdził wydatki kwalifikowane wykazane przez Województwo Kujawsko-Pomorskie we wnioskach o płatność w łącznej kwocie 61 tys. zł. Beneficjentowi przekazano za pośrednictwem BGK dofinansowanie w wysokości 145 tys. zł (z tego: 52 tys. zł w formie refundacji oraz 93 tys. zł w formie zaliczki).

W okresie sprawozdawczym przeprowadzono cztery nabory wniosków w procedurze konkursowej dla priorytetu II – *Gospodarka odpadami i ochrona powierzchni ziemi*, działanie 2.1. W ramach konkursu nr 9/POIiŚ/2.1/04/2014 nie wpłynął żaden wniosek o dofinansowanie. W kolejnym naborze (konkurs nr 10/POIiŚ/2.1/06/2014) wpłynął jeden wniosek o dofinansowanie złożony przez Miejskie Przedsiębiorstwo Oczyszczania Spółka z o.o. w Toruniu, który przeszedł pozytywnie ocenę formalną i merytoryczną I stopnia oraz został poddany ocenie II stopnia, która zakończy się w 2015 r. Na kolejne ogłoszone dwa konkursy (nr 11/POIiŚ/2.1/10/2014 i nr 12/POIiŚ/2.1/10/2014) nie wpłynęły żadne wnioski o dofinansowanie.

Wojewódzki Fundusz w okresie sprawozdawczym wdrażał jeden projekt w ramach II priorytetu POIiŚ, działanie 2.2 *Przywracanie terenom zdegradowanym wartości przyrodniczych i ochrona brzegów morskich*:

- „Rekultywacja terenów przemysłowych po P.P. Nasycalnia Podkładów Kolejowych w Solcu Kujawskim” z terminem zakończenia realizacji projektu do 31.03.2015 r.

W 2014 roku we wnioskach o płatność złożonych przez Gminę Solec Kujawski wykazane zostały wydatki kwalifikowane w łącznej kwocie 5 601 tys. zł, natomiast zatwierdzono wnioski o płatność na łączną kwotę 5 266 tys. zł. Beneficjentowi przekazano za pośrednictwem BGK dofinansowanie w wysokości 3 811 tys. zł (z tego 171 tys. zł w formie refundacji oraz 3 639 tys. zł w formie zaliczki).

W okresie sprawozdawczym nie przeprowadzono żadnego naboru wniosków w procedurze konkursowej dla działania 2.2.

W 2014 r. Wojewódzki Fundusz przeprowadził 57 kontroli projektów dofinansowanych ze środków unijnych w ramach I i II priorytetu POIiŚ, z tego:

- 6 kontroli na miejscu (z tego: jedną kontrolę na zakończenie projektu, jedną kontrolę po zakończeniu projektu oraz cztery kontrole w trakcie realizacji projektu),
- 17 kontroli procedur zawierania umów dla zadań objętych projektem (w tym sześć kontroli zmian w umowach),
- 34 kontrole wniosków beneficjentów o płatność.

Czynności kontrolne były prowadzone na miejscu realizacji projektów oraz na dokumentach w siedzibie Wojewódzkiego Funduszu.

Ponadto, pracownicy Wojewódzkiego Funduszu w zakresie powierzonych przez Instytucję Pośredniczącą zadań uczestniczyli jako eksperci w pracach Grupy Roboczej do spraw oceny projektów złożonych w trakcie naborów wniosków w ramach I i II priorytetu POIiŚ.

W 2014 r. Wojewódzki Fundusz na podstawie umów o dofinansowanie Roczego Planu Działań sektora środowisko za rok 2013 oraz za rok 2014 w ramach priorytetu XV - *Pomoc Techniczna Programu Operacyjnego Infrastruktura i Środowisko 2007-2013*, otrzymał z Funduszu Spójności refundację wydatków poniesionych w IV kw. 2013 r. oraz w I-III kw. 2014 r. w związku z realizacją zadań Instytucji Wdrażającej POIiŚ w łącznej kwocie 1 256 tys. zł.