



Wojewódzki Fundusz Ochrony Środowiska i Gospodarki Wodnej w Toruniu


SPRAWOZDANIE Z DZIAŁALNOŚCI ZA 2008 ROK

Toruń, styczeń 2009 rok

SPIS TREŚCI

I.	WPROWADZENIE.....	4
II.	DZIAŁALNOŚĆ ORGANÓW STATUTOWYCH WOJEWÓDZKIEGO FUNDUSZU OCHRONY ŚRODOWISKA I GOSPODARKI WODNEJ W TORUNIU.....	9
1.	RADA NADZORCZA.....	9
2.	ZARZĄD.....	12
III.	REALIZACJA PLANU FINANSOWEGO.....	15
1.	WPLYWY.....	15
2.	WYDATKI.....	18
3.	WYNIK FINANSOWY.....	19
4.	BILANS.....	20
IV.	POMOC FINANSOWA WOJEWÓDZKIEGO FUNDUSZU NA ZADANIA PROEKOLOGICZNE.....	22
1.	REALIZACJA POMOCY FINANSOWEJ W FORMIE POŻYCZEK, DOTACJI I PRZEKAZANIA ŚRODKÓW FINANSOWYCH.....	22
2.	UMORZENIA.....	28
3.	NAGRODY.....	29
4.	REALIZACJA POMOCY FINANSOWEJ W FORMIE DOPLAT DO OPROCENTOWANIA KREDYTÓW PREFERENCYJNYCH UDZIELANYCH PRZEZ BOŚ SA.....	30
V.	EFEKTY EKOLOGICZNE UZYSKANE W 2008 ROKU W WYNIKU REALIZACJI PRZEDSIĘWZIĘĆ DOFINANSOWANYCH PRZEZ WOJEWÓDZKI FUNDUSZ.....	32
1.	OCHRONA WÓD I GOSPODARKA WODNA.....	32
2.	OCHRONA POWIETRZA.....	40
3.	OCHRONA POWIERZCHNI ZIEMI.....	43
4.	OCHRONA PRZYRODY.....	44
5.	MONITORING STANU ŚRODOWISKA.....	46
6.	EDUKACJA EKOLOGICZNA.....	47
7.	POWAŻNE AWARIE.....	49
8.	POZOSTAŁE.....	50
VI.	KONTROLA WYKORZYSTANIA POŻYCZEK I DOTACJI PRYZNANYCH ZE ŚRODKÓW WOJEWÓDZKIEGO FUNDUSZU.....	52
VII.	AUDYT WEWNĘTRZNY.....	56
VIII.	INFORMACJA DOTYCZĄCA DZIAŁAŃ ZWIĄZANYCH Z WYKORZYSTANIEM ŚRODKÓW POCHODZĄCYCH Z UNII EUROPEJSKIEJ.....	57

ZAŁĄCZNIKI

- Załącznik nr 1:** Wykaz umów dotacji i pożyczek zawartych w 2008 roku.
- Załącznik nr 2:** Wykaz jednostek samorządowych, które w 2008 roku korzystały ze środków Wojewódzkiego Funduszu.
- Załącznik nr 3:** Wykaz pożyczek umorzonych w 2008 roku.
- Załącznik nr 4:** Opinia biegłego rewidenta.
- Załącznik nr 5:** Bilans na dzień 31 grudnia 2008 r.
- Załącznik nr 6:** Rachunek zysków i strat za rok 2008.
- Załącznik nr 7:** Rachunek przepływów pieniężnych za rok 2008.
- Załącznik nr 8:** Zestawienie zmian w funduszu za 2008 rok.
- Załącznik nr 9:** Zestawienie zobowiązań z tytułu zawartych umów na dzień 31.12.2008 rok.
- 

I. Wprowadzenie.

Wojewódzki Fundusz Ochrony Środowiska i Gospodarki Wodnej w Toruniu, realizując zapisy ustawy Prawo ochrony środowiska, w roku 2008 wspierał finansowo przedsięwzięcia w zakresie ochrony środowiska na terenie województwa kujawsko - pomorskiego. Dofinansował przedsięwzięcia mające na celu racjonalne kształtowanie środowiska i gospodarowanie jego zasobami zgodnie z zasadą zrównoważonego rozwoju, przeciwdziałanie zanieczyszczeniom oraz utrzymywanie i przywracanie elementów przyrodniczych do stanu właściwego.

Wojewódzki Fundusz dofinansowywał zadania związane z ochroną środowiska z uwzględnieniem *Listy przedsięwzięć priorytetowych Wojewódzkiego Funduszu Ochrony Środowiska i Gospodarki Wodnej w Toruniu na rok 2008*. Priorytetem były działania wynikające z Krajowego Programu Oczyszczania Ścieków Komunalnych i Planu Gospodarki Odpadami Województwa Kujawsko - Pomorskiego.

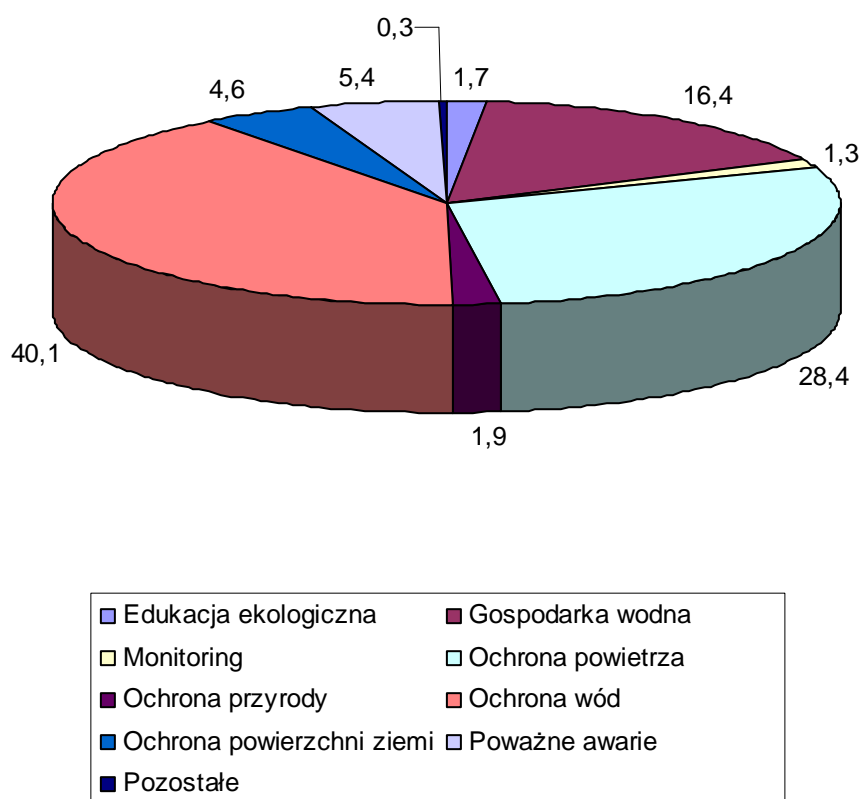
W formie zwrotnej i bezzwrotnej pomocy w roku 2008 wydatkowano łącznie kwotę 106 806 tys. zł, co stanowi 100,8 % wielkości planowanej. Kwota ta obejmuje wypłaty z tytułu umów pożyczek, dotacji i przekazania środków finansowych zawartych w 2008 roku oraz w latach poprzednich i dopłaty do oprocentowania kredytów preferencyjnych.

Tab. 1 Pomoc Wojewódzkiego Funduszu zrealizowana w roku 2008 obejmująca wypłaty z umów pożyczek, dotacji i przekazania środków finansowych zawartych w 2008 roku oraz w latach

Lp	Wyszczególnienie	Kwota wypłaconej pomocy (w tys. zł)			
		dotacje	pożyczki	ogółem	struktura w %
1	Edukacja ekologiczna	1 782	0	1 782	1,7
2	Gospodarka wodna	3 487	13 644	17 131	16,4
3	Monitoring	1 400	0	1 400	1,3
4	Ochrona powietrza	653	28 932	29 585	28,4
5	Ochrona przyrody	1 826	187	2 013	1,9
6	Ochrona wód	376	41 400	41 776	40,1
7	Ochrona powierzchni ziemi	715	4 036	4 751	4,6
8	Poważne awarie	1 700	3 888	5 588	5,4
9	Pozostałe	264	0	264	0,3
	RAZEM	12 203	92 087	104 290	100,0

poprzednich

Struktura wypłat (w %)



Wojewódzki Fundusz udzielił także pomocy w formie częściowych umorzeń pożyczek na łączną wartość 11 391 tys. zł.

W roku 2008, podobnie jak w latach ubiegłych, dzięki środkom z Wojewódzkiego Funduszu, tworzono coraz skuteczniejsze warunki ochrony czystości wód, powietrza i powierzchni ziemi. Znaczące środki pieniężne przeznaczono na gospodarkę wodną, ochronę przyrody, monitoring regionalny, edukację ekologiczną, przeciwdziałanie i likwidację skutków poważnych awarii.

Główną formę dofinansowania zadań proekologicznych w roku 2008 stanowiło finansowanie zwrotne w formie pożyczek.

Pomoc w formie pożyczek w wysokości 92 087 tys. zł, ukierunkowana była głównie na:

- inwestycje z dziedziny ochrony wód i gospodarki wodnej - 55 044 tys. zł, tj. 59,8 % środków pożyczkowych,
- zadania z zakresu ochrony powietrza - 28 932 tys. zł, tj. 31,4 % środków pożyczkowych,
- zadania z dziedziny ochrony powierzchni ziemi w kwocie - 4 036 tys. zł, tj. 4,4 % środków pożyczkowych.

W formie dotacji oraz przekazania środków finansowych wydatkowano ponad 12 203 tys. zł, w tym między innymi na:

- inwestycje z dziedziny ochrony wód i gospodarki wodnej - 3 863 tys. zł, tj. 31,7 % środków dotacyjnych,
- edukację ekologiczną - 1 782 tys. zł, tj. 14,6 % środków dotacyjnych,
- ochronę przyrody – 1 826 tys. zł, tj. 15,0 % środków dotacyjnych,
- zadania z zakresu monitoringu środowiska - 1 400 tys. zł, tj. 11,5 % środków dotacyjnych,
- przedsięwzięcia z dziedziny ochrony powietrza - 653 tys. zł, tj. 5,4 % środków dotacyjnych.

W roku 2008 dokonano dopłat do oprocentowania kredytów preferencyjnych udzielanych przez BOŚ SA na inwestycje proekologiczne realizowane głównie przez osoby fizyczne. Dopłaty te zamknęły się kwotą 2 516 tys. zł.

Zrealizowana przez Wojewódzki Fundusz pomoc finansowa stanowiła istotne wsparcie zwłaszcza dla jednostek samorządu terytorialnego. W ramach zawartych umów w roku 2008 samorzady otrzymały 76,6 % ogólnej wartości udzielonej pomocy i finansowały z tego przede wszystkim przedsięwzięcia z zakresu ochrony wód i gospodarki wodnej.


W roku 2008 istotne znaczenie miało wykorzystanie bezzwrotnej pomocy w ramach Funduszu Spójności. Wojewódzki Fundusz dofinansowywał zadania z zakresu ochrony środowiska i wspierał działania intensyfikujące absorpcję środków unijnych. Na współfinansowanie przedsięwzięć z udziałem środków unijnych wydatковано 3 773 tys. zł. Dofinansowanie otrzymały: Nadleśnictwo Szubin na zadanie pn.: *Wykonanie dokumentacji technicznej do projektu "Zwiększanie możliwości retencyjnych oraz przeciwdziałanie powodzi w ekosystemach leśnych na terenach nizinnych"*, Gmina Brześć Kujawski na *Termomodernizację obiektu Szkoły Podstawowej nr 1 i Przedszkola Publicznego nr 1 w Brześciu Kujawskim*, Gmina Skępe na zadanie pn. *Rozbudowa i modernizacja oczyszczalni ścieków w Skępem* oraz Gmina Lubraniec na zadanie pn.: *Budowa sieci wodociągowej w miejscowości Redecz Wielki Parcele i Lubraniec Parcele z modernizacją SUW*.

Swą działalność w 2008 roku Wojewódzki Fundusz Ochrony Środowiska i Gospodarki Wodnej w Toruniu zamknął wynikiem finansowym w wysokości 22 715 tys. zł, a stan majątku netto Wojewódzkiego Funduszu zwiększył się do poziomu 276 808 tys. zł.

Dzięki środkom Wojewódzkiego Funduszu na terenie województwa kujawsko - pomorskiego wykonano kilkaset przedsięwzięć proekologicznych i osiągnięto znaczące efekty rzeczowe i ekologiczne. Rozwiązano wiele problemów związanych z ochroną środowiska na poziomie lokalnym i regionalnym, a także ponadregionalnym.

Systematyczna poprawa stanu środowiska w regionie znajduje odzwierciedlenie w kolejnych rocznych *Raportach o stanie środowiska*

województwa kujawsko – pomorskiego przygotowywanych przez Wojewódzki Inspektorat Ochrony Środowiska w Bydgoszczy.



II. Działalność organów statutowych Wojewódzkiego Funduszu Ochrony Środowiska i Gospodarki Wodnej w Toruniu.

1. Rada Nadzorcza.

Rada Nadzorcza Wojewódzkiego Funduszu Ochrony Środowiska i Gospodarki Wodnej w Toruniu działalność w 2008 roku rozpoczęła w następującym składzie osobowym:

- Pan Jacek Jaśkiewicz - Przewodniczący Rady Nadzorczej wyznaczony przez Ministra Środowiska,
- Pan Zbigniew Pałka - Wiceprzewodniczący Rady Nadzorczej, Dyrektor Wydziału Środowiska i Rolnictwa Kujawsko - Pomorskiego Urzędu Wojewódzkiego w Bydgoszczy,
- Pan Edward Reszkowski - Sekretarz Rady Nadzorczej, Dyrektor Departamentu Środowiska i Geologii Urzędu Marszałkowskiego Województwa Kujawsko-Pomorskiego w Toruniu,
- Pan Adam Banaszak - członek Rady Nadzorczej, Przewodniczący Komisji Ochrony Środowiska, Gospodarki Wodnej i Poszanowania Energii Województwa Kujawsko - Pomorskiego,
- Pan Leszek Rutkowski - członek Rady Nadzorczej, przedstawiciel samorządu gospodarczego wybrany spośród kandydatów zgłoszonych przez samorzady gospodarcze,
- Pan Mirosław Purzycki - członek Rady Nadzorczej, przedstawiciel organizacji ekologicznej, zgłoszony przez organizacje ekologiczne działające i posiadające struktury organizacyjne na terenie województwa kujawsko -pomorskiego i cieszący się poparciem największej ich liczby.

W ciągu roku nastąpiły następujące zmiany w składzie Rady Nadzorczej:

W miejsce odwołanego w dniu 31.12.2007 r. Pana Dariusza Szymczaka, w dniu 25.02.2008 r. powołano Pana Krzysztofa Napieraja.

W dniu 11.02.2008 r. odwołano Pana Zbigniewa Pałkę, a na jego miejsce w dniu 25.02.2008 r. powołano Pana Andrzeja Baranowskiego.

Na koniec okresu sprawozdawczego Rada Nadzorcza działała w składzie:

- Pan Jacek Jaśkiewicz - Przewodniczący Rady Nadzorczej wyznaczony przez Ministra Środowiska,
- Pan Andrzej Baranowski - Wiceprzewodniczący Rady Nadzorczej, Dyrektor Wydziału Środowiska, Rolnictwa i Rozwoju Wsi Kujawsko - Pomorskiego Urzędu Wojewódzkiego w Bydgoszczy,
- Pan Edward Reszkowski - Sekretarz Rady Nadzorczej, Dyrektor Departamentu Środowiska i Geologii Urzędu Marszałkowskiego Województwa Kujawsko - Pomorskiego w Toruniu,
- Pan Adam Banaszak - członek Rady Nadzorczej, Przewodniczący Komisji Ochrony Środowiska, Gospodarki Wodnej i Poszanowania Energii Województwa Kujawsko - Pomorskiego,
- Pan Leszek Rutkowski - członek Rady Nadzorczej, przedstawiciel samorządu gospodarczego wybrany spośród kandydatów zgłoszonych przez samorzady gospodarcze,
- Pan Krzysztof Napieraj - członek Rady Nadzorczej, Przewodniczący Wojewódzkiej Komisji do Spraw Ocen Oddziaływania na Środowisko,
- Pan Mirosław Purzycki - członek Rady Nadzorczej, przedstawiciel organizacji ekologicznej, zgłoszony przez organizacje ekologiczne działające i posiadające struktury organizacyjne na terenie województwa kujawsko – pomorskiego i cieszący się poparciem największej ich liczby.

Funkcję Wiceprzewodniczącego do dnia 29.01.2008 r. pełnił Pan Zbigniew Pałka, a od dnia 26.02.2008 r. Pan Andrzej Baranowski.

Funkcję Sekretarza w ciągu całego roku sprawował Pan Edward Reszkowski.

Rada Nadzorcza Wojewódzkiego Funduszu Ochrony Środowiska i Gospodarki Wodnej w Toruniu w roku 2008 odbyła 12 posiedzeń.

W 2008 roku Rada Nadzorcza podjęła 268 uchwał, w tym między innymi w sprawach:

- umorzenia pożyczek,
- zatwierdzenia decyzji Zarządu, w tym uchwał w sprawie zatwierdzenia pomocy w formie pożyczek, dotacji i przekazania środków finansowych,
- zatwierdzenia i korekt *Listy zadań do dofinansowania ze środków Wojewódzkiego Funduszu Ochrony Środowiska i Gospodarki Wodnej w Toruniu na rok 2008*,
- zatwierdzenia *Listy przedsięwzięć priorytetowych Wojewódzkiego Funduszu na 2009 rok*,
- zatwierdzenia rocznego *Sprawozdania z działalności Wojewódzkiego Funduszu Ochrony Środowiska i Gospodarki Wodnej w Toruniu za rok 2007* oraz rocznego *Sprawozdania finansowego Wojewódzkiego Funduszu Ochrony Środowiska i Gospodarki Wodnej w Toruniu za rok 2007*,
- przedłożenia Zarządowi Województwa Kujawsko - Pomorskiego *Sprawozdania z działalności Wojewódzkiego Funduszu Ochrony Środowiska i Gospodarki Wodnej w Toruniu za rok 2007*,
- uchwalenia zmian w *Zasadach udzielania pomocy finansowej ze środków Wojewódzkiego Funduszu Ochrony Środowiska i Gospodarki Wodnej w Toruniu*,
- uchwalenia *Planu działalności na rok 2009*,
- korekty *Planu działalności na rok 2008*,
- uchwalenia *Strategii działania Wojewódzkiego Funduszu Ochrony Środowiska i Gospodarki Wodnej w Toruniu na lata 2009 – 2012*,
- zatwierdzenia *Regulaminu Zarządu i Regulaminu Organizacyjnego Biura Wojewódzkiego Funduszu Ochrony Środowiska i Gospodarki Wodnej w Toruniu*,
- wyboru podmiotu do badania sprawozdania finansowego za rok 2008,
- organizacyjnych.

2. Zarząd.


Zarząd Wojewódzkiego Funduszu Ochrony Środowiska i Gospodarki Wodnej w Toruniu pracował w składzie:

Prezes Zarządu	– Pani Emilia Kawka - Patek,
Zastępca Prezes Zarządu ds. przedsięwzięć finansowanych ze środków unijnych	– Pani Ksenia Żółtowska – Gimińska,
Zastępca Prezesa Zarządu ds. umów i kontroli	– Pan Wojciech Kuliński,
Zastępca Prezesa Zarządu ds. ekonomiczno - finansowych	– Pan Marek Kalinowski.

W okresie sprawozdawczym Zarząd odbył 59 posiedzeń i podjął 1 235 decyzji w formie uchwał, w tym między innymi w sprawach:

- wystąpienia z wnioskiem do Rady Nadzorczej o zatwierdzenie rocznego *Sprawozdania z działalności Wojewódzkiego Funduszu Ochrony Środowiska i Gospodarki Wodnej w Toruniu za rok 2007* oraz rocznego *Sprawozdania finansowego Wojewódzkiego Funduszu Ochrony Środowiska i Gospodarki Wodnej w Toruniu za rok 2007*,
- wystąpienia z wnioskiem do Rady Nadzorczej o zatwierdzenie i korekty *Listy zadań do dofinansowania ze środków Wojewódzkiego Funduszu Ochrony Środowiska i Gospodarki Wodnej w Toruniu na rok 2008*,
- udzielania pomocy finansowej w formie pożyczek, dotacji i przekazania środków finansowych,
- występowania z wnioskami do Rady Nadzorczej o umorzenie pożyczek,
- zmian w zawartych umowach o udzielenia pomocy finansowej,
- wypowiedzenia umowy pożyczki,
- zmian w promesach,
- zatwierdzenia wzorów druków wniosków i umów obowiązujących w Wojewódzkim Funduszu,

- uchwalenia i wystąpienia z wnioskiem do Rady Nadzorczej o zatwierdzenie *Regulaminu Zarządu i Regulaminu Organizacyjnego Biura Wojewódzkiego Funduszu Ochrony Środowiska i Gospodarki Wodnej w Toruniu*,
- wystąpienia z wnioskiem do Rady Nadzorczej o zatwierdzenie *Listy przedsięwzięć priorytetowych Wojewódzkiego Funduszu Ochrony Środowiska i Gospodarki Wodnej w Toruniu na 2009 rok*,
- wystąpienia z wnioskiem do Rady Nadzorczej o uchwalenie *Planu działalności Wojewódzkiego Funduszu Ochrony Środowiska i Gospodarki Wodnej w Toruniu na rok 2009*,
- wystąpienia z wnioskiem do Rady Nadzorczej o zatwierdzenie korekty *Planu działalności na rok 2008*,
- wystąpienia z wnioskiem do Rady Nadzorczej o uchwalenie *Strategii działania Wojewódzkiego Funduszu Ochrony Środowiska i Gospodarki Wodnej w Toruniu na lata 2009 – 2012*,
- wystąpienia z wnioskiem do Rady Nadzorczej o zatwierdzenie zmian w *Zasadach udzielania pomocy finansowej ze środków Wojewódzkiego Funduszu Ochrony Środowiska i Gospodarki Wodnej w Toruniu*,
- zatwierdzenia oceny według kryteriów formalnych i merytorycznych wniosków złożonych w ramach konkursu zamkniętego nr 1/POLiŚ/1.1/04/2008,
- zaakceptowania *Instrukcji Wykonawczej i Szczegółowej Wojewódzkiego Funduszu Ochrony Środowiska i Gospodarki Wodnej w Toruniu*, wersja 2.0 z 31 października 2008 r.,
- zatwierdzenia projektu porozumienia pomiędzy Wojewódzkim Funduszem Ochrony Środowiska i Gospodarki Wodnej w Toruniu, a Kujawsko – Pomorską Izbą Rolniczą z siedzibą w Przysieku, w sprawie finansowania przedsięwzięcia pn.: *Ograniczenie zanieczyszczeń wód powierzchniowych i podziemnych pochodzących z produkcji rolnej*,
- wystąpienia z wnioskiem do Rady Nadzorczej o zatwierdzenie wyboru podmiotu do badania sprawozdania finansowego za 2008 r.,

- przyjęcia wkładu do Roczego Planu Działań na 2009 rok realizowanego w ramach XV osi priorytetowej PO IiŚ oraz Roczego Planu Działań na lata 2007 - 2008 realizowanego w ramach XV osi priorytetowej PO IiŚ,
 - zatwierdzenia aneksu do porozumienia w sprawie realizacji Programu Operacyjnego „Infrastruktura i Środowisko” dla osi priorytetowych: I - Gospodarka wodno - ściekowa i II - Gospodarka odpadami i ochrona powierzchni ziemi (projekty o wartości poniżej 25 mln euro) uzgodnionego z MRR, pomiędzy Ministrem Środowiska a Wojewódzkim Funduszem Ochrony Środowiska i Gospodarki Wodnej w Toruniu,
 - organizacyjnych.
- 

III. Realizacja planu finansowego.

Wojewódzki Fundusz Ochrony Środowiska i Gospodarki Wodnej w Toruniu w roku 2008 gospodarował środkami finansowymi zgodnie z wymogami Rozporządzenia Ministra Środowiska z dnia 20 grudnia 2002 roku w sprawie szczegółowych zasad gospodarki finansowej Narodowego Funduszu Ochrony Środowiska i Gospodarki Wodnej i wojewódzkich funduszy ochrony środowiska i gospodarki wodnej (Dz. U. Nr 230 poz. 1934). Dokumentacja ksiąg rachunkowych prowadzona była w oparciu o przepisy ustawy o rachunkowości z dnia 29 września 1994 roku (tekst jednolity Dz.U. z 2002 r. Nr 76, poz. 694 ze zm.) oraz zgodnie z ustawą o finansach publicznych z dnia 26 listopada 1998 roku (tekst jednolity Dz. U. z 2003 r. Nr 5 poz. 148 ze zm.).

Podstawę realizacji pomocy finansowej w 2008 roku stanowił *Plan działalności na rok 2008*, który został zatwierdzony przez Radę Nadzorczą Uchwałą nr 169/07 z dnia 28.09.2007 roku. Rada Nadzorczą uchwałą nr 47/08 z dnia 21.05.2008 roku oraz uchwałą nr 221/08 z dnia 28.11.2008 roku dokonała zmian planu finansowego. Zmiany te wyniknęły z konieczności dokonania korekt w poszczególnych dziedzinach i formach finansowania ochrony środowiska oraz urealnienia stanu funduszu na początek roku.

I. Wpływy.

Plan finansowy na 2008 rok zakładał, że środki dyspozycyjne wynosić będą 134 716 tys. zł, z tego:

- | | |
|-------------------------------------|---|
| – wpływy statutowe | – 42 814 tys. zł, tj. 31,8 % ogółu środków, |
| – wpływy pozostałe | – 69 422 tys. zł, tj. 51,5 % ogółu środków, |
| – środki pieniężne na początek roku | – 22 480 tys. zł, tj. 16,7 % ogółu środków. |

Środki dyspozycyjne w 2008 roku wynosiły 138 517 tys. zł i były wyższe od zaplanowanych o 3 801 tys. zł, tj. o 2,8 %. Składające się na nie wpływy statutowe w kwocie 42 097 tys. zł stanowiły 30,4 % środków dyspozycyjnych ogółem. Wpływy pozostałe w kwocie 73 940 tys. zł i stan środków finansowych na początek roku w kwocie 22 480 tys. zł – stanowiły odpowiednio 53,4 % i 16,2 % środków dyspozycyjnych ogółem.

Tab. 2 Struktura i wielkość wpływów Wojewódzkiego Funduszu w 2008 roku

Lp	Treść	2008 rok				
		Plan (w tys. zł)	Struktura (w %)	Wykonanie (w tys. zł)	Struktura (w %)	Wykonanie (w %) (5:3)
1	2	3	4	5	6	7
I	Ogółem (II+III+IV)	134 716	100,0	138 517	100,0	102,8
II	Środki pieniężne na początek roku	22 480	16,7	22 480	16,2	100,0
III	Wpływy statutowe ogółem:	42 814	31,8	42 097	30,4	98,3
1	wpływy z tytułu opłat	40 651	30,2	40 017	28,9	98,4
2	wpływy z tytułu kar	300	0,2	217	0,2	72,3
3	wpływy z tytułu nadwyżek	1 863	1,4	1 863	1,3	100,0
IV	Wpływy pozostałe ogółem:	69 422	51,5	73 940	53,4	106,5
1	odsetki od pożyczek	8 000	5,9	9 532	6,9	119,2
2	odsetki à vista, od lokat	2 300	1,7	2 667	1,9	116,0
3	zwrot rat kapitałowych	59 000	43,8	61 631	44,5	104,5
4	inne	122	0,1	110	0,1	90,2

Na pozostałe wpływy składają się:

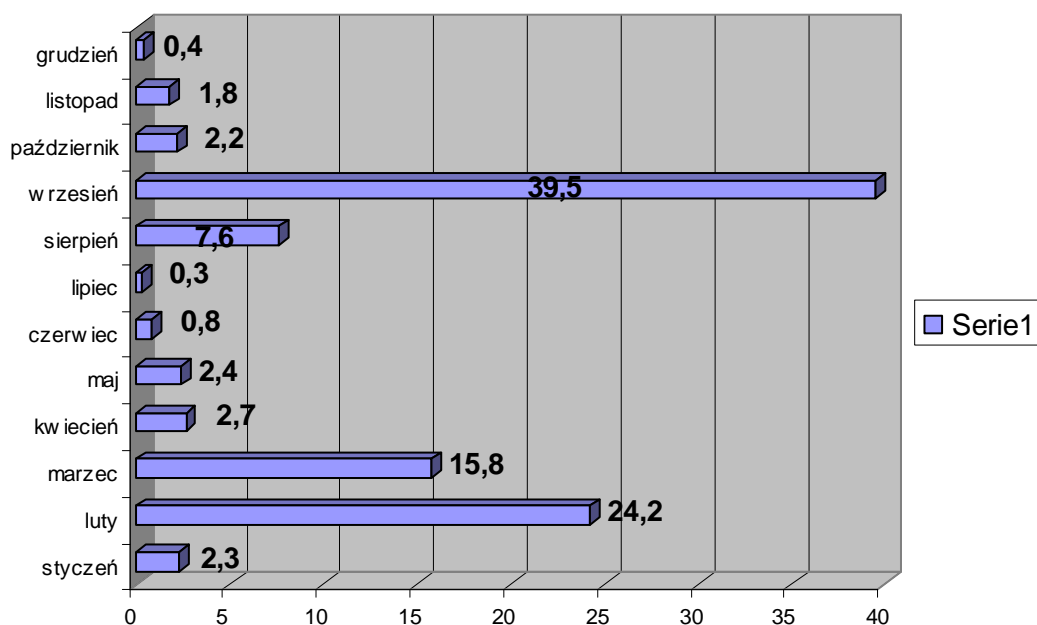
- przychody z tytułu odsetek od pożyczek 9 532 tys. zł, tj. 119,2 % wielkości planowanej,
- przychody z oprocentowania lokat i rachunków bankowych 2 667 tys. zł, tj. 116,0 % wielkości planowanej,
- zwroty rat kapitałowych 61 631 tys. zł, tj. 104,5 % wielkości zaplanowanej.

Wyższe o 16,0 % od zaplanowanych były wpływy z tytułu oprocentowania lokat i rachunków bankowych. Było to wynikiem sprawnego zarządzania wolnymi środkami pieniężnymi.

Tab. 3 Wielkość i struktura miesięcznych wpływów statutowych z tytułu opłat i kar przekazywanych Funduszowi w roku 2008

Lp.	Treść	Wielkość wpływów (w tys. zł)			Struktura wpływów (w %)
		z tytułu kar	z tytułu opłat	Razem	
1	2	3	4	5	6
I	Wpływy z tytułu opłat i kar	217	40 017	40 234	100,0
1	styczeń	121	810	931	2,3
2	luty	6	9 727	9 733	24,2
3	marzec	9	6 352	6 361	15,8
4	kwiecień	30	1 038	1 068	2,7
5	maj	7	937	944	2,4
6	czerwiec	1	335	336	0,8
7	lipiec	1	132	133	0,3
8	sierpień	22	3 032	3 054	7,6
9	wrzesień	0	15 902	15 902	39,5
10	październik	17	878	895	2,2
11	listopad	3	707	710	1,8
12	grudzień	0	167	167	0,4

Struktura wpływów (w%)



Poziom wpływów z tytułu opłat i kar w poszczególnych miesiącach był zróżnicowany i wahał się od 0,3 % wpływów ogółem w miesiącu lipcu do 39,5 % wpływów ogółem w miesiącu wrześniu. Opłaty za korzystanie

ze środowiska wnoszone są do Urzędu Marszałkowskiego Województwa Kujawsko - Pomorskiego za okresy sześciomiesięczne, w terminie do końca miesiąca następującego po upływie każdego półrocza.

2. Wydatki.

Plan finansowy na 2008 rok zakładał wydatki Wojewódzkiego Funduszu na poziomie 112 428 tys. zł, w tym:

- pomoc finansowa ogółem - 106 062 tys. zł,
- wydatki bieżące związane z działalnością Funduszu - 5 966 tys. zł.

Tab. 4 Wielkość i struktura wydatków Wojewódzkiego Funduszu w 2008 roku

Lp.	Rodzaj wydatków	Plan (w tys. zł)	Struktura (w %)	Wykonanie (w tys. zł)	Struktura (w %)	Wykon. (w %) (5:3)
1	2	3	4	5	6	7
I	Ogółem (II+III)	112 428	100,0	112 740	100,0	100,3
II	Pomoc finansowa ogółem:	106 062	94,3	106 867	94,8	100,8
1	udzielone dotacje i przekazanie środków	13 000	11,5	12 203	10,8	93,9
2	udzielone pożyczki	90 000	80,0	92 087	81,7	102,3
3	dopłaty do kredytów bankowych	3 000	2,7	2 516	2,2	83,9
4	zwrot gminom utraconych dochodów	62	0,1	61	0,1	98,4
III	Wydatki związane z działalnością Funduszu	6 366	5,7	5 873	5,2	92,3
1	wydatki bieżące	5 966	5,3	5 522	4,9	92,6
2	wydatki inwestycyjne	400	0,4	351	0,3	87,8

Główną pozycją wydatków Wojewódzkiego Funduszu w 2008 roku była pomoc finansowa, która wyniosła 106 867 tys. zł. W strukturze stanowiła ona 94,8 % ogólnej kwoty wydatków, a była realizowana w formie pożyczek, dotacji, przekazania środków finansowych, dopłat do oprocentowania preferencyjnych kredytów bankowych i zwrotu gminom utraconych dochodów z tytułu zwolnienia z podatku od nieruchomości, będących własnością Skarbu Państwa, gruntów pokrytych wodami jezior o ciągłym dopływie lub odpływie wód powierzchniowych oraz gruntów zajętych pod sztuczne zbiorniki wodne. Pomoc finansowa stanowiła 100,8 % wielkości planowanej. W kwocie wydatków ogółem w roku 2008 pożyczki stanowiły

81,7 %, dotacje - 10,8 %, a dopłaty do oprocentowania kredytów bankowych - 2,2 %. Wydatki związane z działalnością Biura Wojewódzkiego Funduszu stanowiły 5,2 % wydatków ogółem.

3. Wynik finansowy.

Plan finansowy na rok 2008 przewidywał wynik finansowy na poziomie 18 698 tys. zł.

Tab. 5 Rachunek zysków i strat za 2008 rok

Lp.	Wyszczególnienie	Plan (w tys. zł)	Struktura (w %)	Wykonanie (w tys. zł)	Struktura (w %)	Wykonanie (w %)
1	2	3	4	5	6	7
I	Przychody statutowe	42 814	100,0	42 099	100,0	98,3
1	wpływy z opłat	40 651	94,9	40 017	95,1	98,4
71	wpływy z kar	300	0,7	217	0,5	72,3
3	inne (nadw.fund. gminnych i pow.)	1 863	4,4	1 865	4,4	100,1
II	Wydatki statutowe	28 562	100,0	26 171	100,0	91,6
1	wypłaty dotacji i przekazanie środków	13 000	45,5	12 203	46,6	93,9
2	dopłaty do odsetek	3 000	10,5	2 516	9,6	83,9
3	umorzenia pożyczek	12 500	43,8	11 391	43,6	91,1
4	zwrot gminom utraconych dochodów	62	0,2	61	0,2	98,4
A	Wynik z działalności statutowej	14 252	x	15 928	x	x
III	Przychody operacyjne i finansowe	10 412	100,0	12 309	100,0	118,2
1	odsetki od udzielonych pożyczek	8 000	76,8	9 532	77,4	119,2
2	odsetki od lokat i rach. a' vista	2 300	22,1	2 667	21,7	116,0
3	otrzymane dywidendy	12	0,1	11	0,1	91,7
4	pozostałe przychody oper. i finansowe	100	1,0	99	0,8	99,0
IV	Koszty działalności operacyjnej i finansowej	5 966	100,0	5 522	100,0	92,6
1	w tym: wynagrodzenia z narzutami	4 900	82,1	4 461	88,8	91,0
B	Wynik z działalności	4 446	x	6 787	x	x
V	Wynik finansowy (A+B)	18 698	x	22 715	x	x

Działalność statutowa w 2008 roku przyniosła wynik w wysokości 15 928 tys. zł, natomiast działalność operacyjna - 6 787 tys. zł, co w sumie dało wynik finansowy za rok 2008 - 22 715 tys. zł.

Wynik finansowy większy od planowanego został osiągnięty w związku z wyższymi niż planowano przychodami o 1 182 tys. zł oraz wydatkami niższymi od planowanych o 2 835 tys. zł.

Koszty działalności operacyjnej i finansowej Biura Wojewódzkiego Funduszu wyniosły 5 522 tys. zł i były o 7,4 % niższe od planowanych.

4. Bilans.

Bilans Wojewódzkiego Funduszu za 2008 rok został zbadany przez biegłego rewidenta i przyjęty bez zastrzeżeń.


Tab. 6 Bilans

Lp.	Treść	Stan na 31.12.2007 (w tys. zł)	Wskaźnik struktury (w %)	Stan na 31.12.2008 (w tys. zł)	Wskaźnik struktury (w %)	Dynamika (w %)
1	2	3	4	5	6	7
	AKTYWA OGÓLEM	254 188	100,0	276 808	100,0	108,9
I	Aktywa trwałe	168 724	66,4	185 312	66,9	109,8
1	Wartości niematerialne i prawne	25	0,0	28	0,0	112,0
2	Rzeczowe aktywa trwałe	126	0,1	362	0,1	287,3
3	Należności długoterminowe	167 354	65,8	183 697	66,4	109,8
4	Inwestycje długoterminowe	1 219	0,5	1 225	0,4	100,5
5	Długoterminowe rozliczenia międzyokresowe	0	0,0	0	0,0	
II	Aktywa obrotowe	85 464	33,6	91 496	33,1	107,1
1	Należności krótkoterminowe	62 982	24,8	65 138	23,6	103,4
2	Inwestycje krótkoterminowe	22 480	8,8	26 356	9,5	117,2
3	Krótkoterminowe rozliczenia międzyokresowe	2	0,0	2	0,0	100,0
	PASYWA OGÓLEM	254 188	100,0	276 808	100,0	108,9
I	Fundusze własne	253 900	99,9	276 617	99,9	108,9
1	Fundusz statutowy	223 494	87,9	246 907	89,2	110,5
2	Fundusz z aktualizacji wyceny	3	0,0	3	0,0	100,0
3	Fundusz rezerwowy	6 989	2,8	6 989	2,5	100,0
4	Wynik finansowy	23 414	9,2	22 718	8,2	97,0
II	Zobowiązania i rezerwy na zobowiązania	288	0,1	191	0,1	66,3
1	Zobowiązania krótkoterminowe	288	0,1	191	0,1	66,3
2	Rozliczenia międzyokresowe	0	0,0	0	0,0	0,0

Wartość majątku Wojewódzkiego Funduszu na koniec 2008 roku wyniosła 276 808 tys. zł, z tego aktywa trwałe stanowiły 66,9 %, a aktywa obrotowe 33,1 %. Główną pozycję w pasywach stanowiły fundusze własne – 276 617 tys. zł, w tym fundusz statutowy wynosił 246 907 tys. zł, tj. 89,2 %

ogólnej wartości pasywów. W stosunku do roku ubiegłego nastąpił wzrost funduszy własnych o 8,9 %.

Sytuacja finansowa Wojewódzkiego Funduszu Ochrony Środowiska i Gospodarki Wodnej w Toruniu jest dobra. W roku 2008 utrzymana została tendencja wzrostowa funduszu statutowego, który nominalnie wzrósł o 23 413 tys. zł oraz sumy bilansowej, która zwiększyła się o 22 620 tys. zł.



IV. Pomoc finansowa Wojewódzkiego Funduszu na zadania proekologiczne.

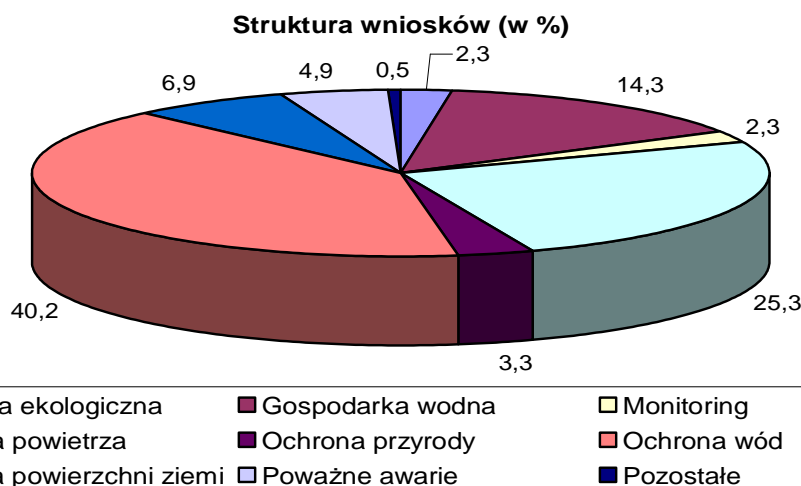
1. Realizacja pomocy finansowej w formie pożyczek, dotacji i przekazania środków finansowych.

Wojewódzki Fundusz, realizując zadania ustawowe w zakresie dofinansowywania przedsięwzięć dotyczących ochrony środowiska, w 2008 roku przyjął 656 wniosków o dofinansowanie na łączną kwotę 266 556 tys. zł, z tego:

- 438 wniosków o udzielenie dotacji na łączną kwotę 58 472 tys. zł,
- 218 wniosków o udzielenie pożyczek na łączną kwotę 208 084 tys. zł.

Tab. 7 Struktura zgłoszonego zapotrzebowania na środki ekologiczne w 2008 roku

Lp.	Wyszczególnienie	Ilość			Kwota (w tys. zł)			struktura wniosków (w %)
		zgłoszonych wniosków						
		dotacje / przekazanie środków	pożyczki	ogółem	dotacje / przekazanie środków	pożyczki	ogółem	
1	Edukacja ekologiczna	282	0	282	6 130	0	6 130	2,3
2	Gospodarka wodna	7	37	44	4 275	33 743	38 018	14,3
3	Monitoring	14	0	14	6 115	0	6 115	2,3
4	Ochrona powietrza	19	73	92	8 926	58 447	67 373	25,3
5	Ochrona przyrody	93	1	94	8 706	200	8 906	3,3
6	Ochrona wód	4	73	77	2 812	104 215	107 027	40,2
7	Ochrona powierzchni ziemi	7	17	24	11 750	6 730	18 480	6,9
8	Poważne awarie	7	16	23	8 868	4 239	13 107	4,9
9	Pozostałe	5	1	6	890	510	1 400	0,5
RAZEM		438	218	656	58 472	208 084	266 556	100,0



W ujęciu wartościowym najwięcej wniosków dotyczyło dofinansowania zadań związanych z ochroną wód. W tej dziedzinie wnioskowano o dofinansowanie w wysokości 107 027 tys. zł, tj. 40,2 % ogólnej kwoty złożonych wniosków. W dalszej kolejności znalazły się wnioski o dofinansowanie przedsięwzięć na ochronę powietrza - 67 373 tys. zł, tj. 25,3 %, gospodarkę wodną - 38 018 tys. zł, tj. 14,3 %, oraz ochronę powierzchni ziemi - 18 480 tys. zł, tj. 6,9 %. Udział pozostałych dziedzin w strukturze złożonych wniosków stanowił łącznie 13,3 % (Tab. 7).

Wnioski zgodne z *Kryteriami wyboru przedsięwzięć finansowanych przez Wojewódzki Fundusz Ochrony Środowiska i Gospodarki Wodnej w Toruniu* i obowiązującymi *Zasadami udzielania pomocy finansowej ze środków Wojewódzkiego Funduszu Ochrony Środowiska i Gospodarki Wodnej w Toruniu*, które zostały uznane za szczególnie ważne dla środowiska naturalnego w regionie, zostały ujęte na *Liście zadań do dofinansowania na rok 2008*.

Dofinansowanie udzielane było na podstawie umów cywilnoprawnych.

W 2008 roku zawarto 501 umów na łączną kwotę 98 615 tys. zł, z tego:

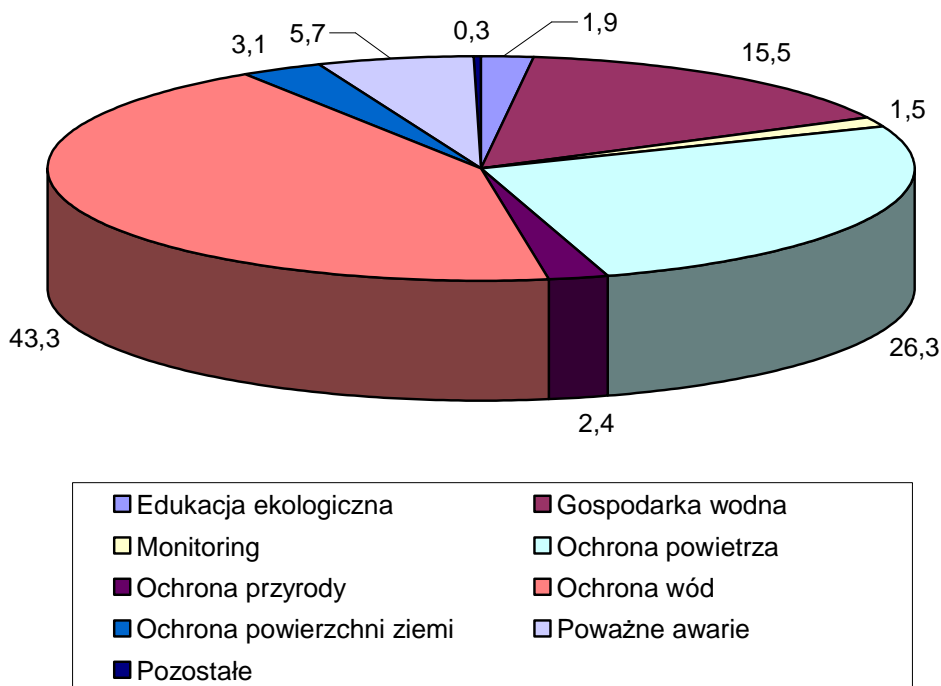
- 334 umowy dotacji i przekazania środków finansowych na kwotę 11 557 tys. zł, tj. 11,7 % łącznej kwoty zawartych umów,
- 167 umów pożyczek na kwotę 87 058 tys. zł, tj. 88,3 % łącznej kwoty zawartych umów.

Tab. 8 Struktura dofinansowania udzielonego na podstawie zawartych w 2008 roku umów

Lp	Wyszczególnienie	Ilość			Kwota (w tys. zł)				
		zawartych umów							struktura (w %)
		dotacje / przekazanie środków	pożyczki	ogółem	dotacje / przekazanie środków	pożyczki	ogółem		
1	Edukacja ekologiczna	226	0	226	1 831	0	1 831	1,9	
2	Gospodarka wodna	4	30	34	2 204	13 094	15 298	15,5	
3	Monitoring	6	0	6	1 442	0	1 442	1,5	
4	Ochrona powietrza	7	50	57	673	25 334	26 007	26,3	
5	Ochrona przyrody	79	1	80	2 228	187	2 415	2,4	
6	Ochrona wód	1	61	62	500	42 190	42 690	43,3	
7	Ochrona powierzchni ziemi	3	10	13	715	2 360	3 075	3,1	

8	Poważne awarie	3	15	18	1 700	3 893	5 593	5,7
9	Pozostałe	5	0	5	264	0	264	0,3
RAZEM		334	167	501	11 557	87 058	98 615	100,0

Struktura dofinansowania w %



Największa liczba zawartych umów w 2008 roku dotyczyła dofinansowania zadań z zakresu edukacji ekologicznej - 226 umów. Na zadania w dziedzinie ochrony przyrody zawarto 80 umów, ochrony wód - 62 umowy, ochrony powietrza - 57 umów, gospodarki wodnej - 34 umowy.

Największy udział finansowy w 2008 roku miały umowy, w ramach których dofinansowywano zadania mające na celu ochronę wód - 43,3 %. Poza tym wysoki udział wartościowy miały umowy na zadania z zakresu ochrony powietrza - 26,3 % oraz gospodarki wodnej - 15,5 %.

Zgłoszone w formie wniosków zapotrzebowanie na środki finansowe w kwocie 266 556 tys. zł zostało zrealizowane w formie zawartych umów o udzielenie pomocy finansowej w wysokości 98 615 tys. zł, co stanowiło 37,0 % zgłoszonych potrzeb (pożyczki 41,8 %, dotacje 19,8 %). Struktura zawartych umów pożyczek w ujęciu dziedzinowym była zbliżona do struktury zgłoszonego zapotrzebowania, co obrazują poniższe tabele.

Tab. 9 Struktura złożonych wniosków o pożyczki i zawartych umów pożyczek w ujęciu dziedzinowym

Dziedzina	Wartość złożonych wniosków (tys. zł)	Wartość zawartych umów (tys. zł)	struktura wniosków w %	struktura umów w %
Gospodarka wodna	33 743	13 094	16,2	15,0
Ochrona powietrza	58 447	25 334	28,1	29,1
Ochrona przyrody	200	187	0,1	0,2
Ochrona wód	104 215	42 190	50,1	48,5
Ochrona powierzchni ziemi	6 730	2 360	3,2	2,7
Poważne awarie i pozostałe	4 749	3 893	2,3	4,5
RAZEM	208 084	87 058	100,0	100,0

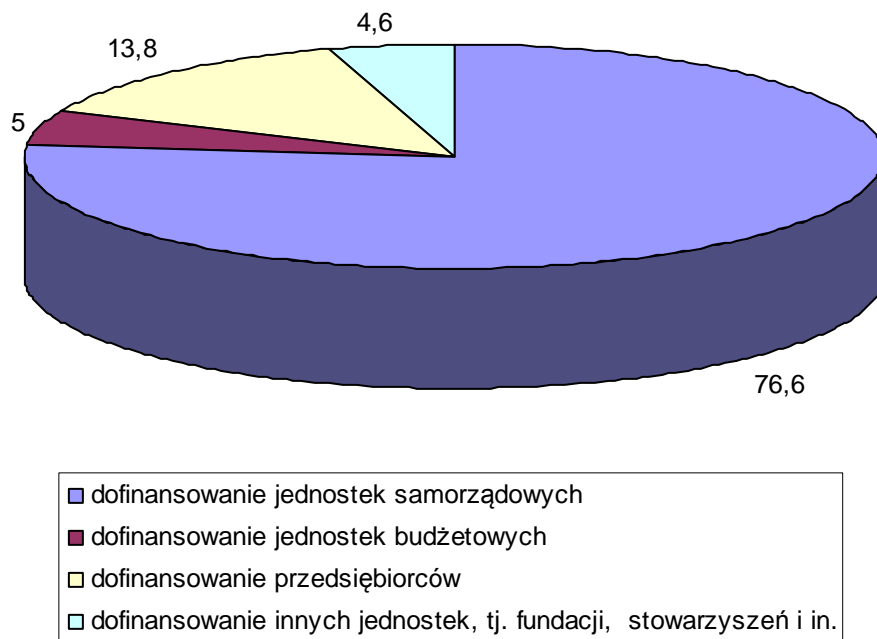
Tab. 10 Struktura złożonych wniosków o dotacje i zawartych umów dotacyjnych w ujęciu dziedzinowym

Dziedzina	Wartość złożonych wniosków (tys. zł)	Wartość zawartych umów (tys. zł)	struktura wniosków w %	struktura umów w %
Edukacja ekologiczna	6 130	1 831	10,5	15,9
Gospodarka wodna	4 275	2 204	7,3	19,0
Monitoring	6 115	1 442	10,5	12,5
Ochrona powietrza	8 926	673	15,3	5,8
Ochrona przyrody	8 706	2 228	14,9	19,3
Ochrona wód	2 812	500	4,8	4,3
Ochrona powierzchni ziemi	11 750	715	20,1	6,2
Poważne awarie	8 868	1 700	15,2	14,7
Pozostałe	890	264	1,5	2,3
RAZEM	58 472	11 557	100,0	100,0

W ujęciu podmiotowym pomoc finansowa Wojewódzkiego Funduszu przedstawiała się następująco:

- dofinansowanie jednostek samorządowych - 76,6 %,
- dofinansowanie jednostek budżetowych - 5,0 %,
- dofinansowanie przedsiębiorców - 13,8 %,
- dofinansowanie innych jednostek, tj. fundacji, stowarzyszeń i in. - 4,6 %.

Struktura dofinansowania (w %)



Dofinansowanie udzielane przedsiębiorcom było rozpatrywane z punktu widzenia dopuszczalności udzielenia pomocy publicznej. Wsparcie udzielone dwudziestu pięciu przedsiębiorcom zostało przyznane w ramach pomocy de minimis. Pomoc ta wyrażona w ekwiwalencie dotacji brutto^{*)} wyniosła 1 002 tys. zł.

Rozdysponowanie udzielonej w 2008 roku pomocy finansowej dla poszczególnych rodzajów podmiotów obrazuje tabela 11.

^{*)} EDB (ekwiwalent dotacji brutto) - należy przez to rozumieć kwotę pomocy, którą otrzymałby beneficjent pomocy lub podmiot ubiegający się o pomoc, gdyby uzyskał pomoc w formie dotacji, bez uwzględnienia opodatkowania podatkiem dochodowym, wyrażoną z dokładnością dwóch miejsc po przecinku.

Tab. 11 Umowy zawarte w 2008 roku z podziałem na dziedziny według rodzaju kontrahentów w tys. zł

GRUPY CELOWE	Jednostki samorządowe	Struktura wg dziedzin (w %)	Jednostki budżetowe	Struktura wg dziedzin (w %)	Przedsiębiorcy	Struktura wg dziedzin (w %)	Inne	Struktura wg dziedzin (w %)	Ogółem	Struktura wg dziedzin (w %)
Edukacja ekologiczna	290	0,4	681	13,8	236	1,7	624	13,6	1 831	1,9
Gospodarka wodna	13 754	18,2	0	0,0	1 354	10,0	190	4,2	15 298	15,5
Monitoring	0	0,0	1 382	28,0	0	0,0	60	1,3	1 442	1,5
Ochrona powietrza	15 017	19,9	585	11,8	8 216	60,6	2 189	47,8	26 007	26,3
Ochrona przyrody	650	0,9	1 252	25,3	199	1,5	314	6,9	2 415	2,4
Ochrona wód	39 491	52,3	0	0,0	2 699	19,9	500	10,9	42 690	43,3
Ochrona powierzchni ziemi	2 182	2,9	43	0,9	850	6,3	0	0,0	3 075	3,1
Poważne awarie	3 893	5,1	1 000	20,2	0	0,0	700	15,3	5 593	5,7
Pozostałe	264	0,3	0	0,0	0	0,0	0	0,0	264	0,3
Ogółem	75 541	100,0	4 943	100,0	13 554	100,0	4 577	100,0	98 615	100,0
Struktura wg podmiotów (w %)	76,6	x	5,0	x	13,8	x	4,6	x	100,0	x

2. Umorzenia.

Umorzenie pożyczki jest możliwe po spełnieniu określonych warunków. Podstawowe znaczenie ma osiągnięcie planowanego efektu rzeczowego i ekologicznego w terminach wskazanych w umowie.

Decyzje o umorzeniu podejmowała Rada Nadzorcza na podstawie składanych przez pożyczkobiorców wniosków zaopiniowanych przez Zarząd Wojewódzkiego Funduszu. Podstawowe stopy umorzenia wynosiły 30 % oraz 40 % (dla podmiotów prowadzących działalność w zakresie ochrony zdrowia, pomocy społecznej, oświaty, kultury, bezpieczeństwa publicznego, realizujących zadania pozostające w związku z wyżej wymienioną działalnością oraz zadania międzygminne, na dofinansowanie których zawarto umowy przed 31.12.2005 roku).

Dla umów zawartych w roku 2008 *Zasady udzielania pomocy finansowej ze środków Wojewódzkiego Funduszu Ochrony Środowiska i Gospodarki Wodnej w Toruniu* nie dopuszczają: umorzenia pożyczek płatniczych, pożyczek, których umowny okres spłaty nie przekracza dwóch lat, pożyczek udzielonych kontrahentom, którym udzielono dofinansowania na to samo przedsięwzięcie ze środków zagranicznych, niepodlegających zwrotowi oraz ze środków Fundacji EKOFUNDUSZ, pożyczek udzielonych na sporządzenie dokumentacji projektowej.

W 2008 roku wpłynęło 128 wniosków o umorzenie pożyczek i wszystkie zostały rozpatrzone pozytywnie. Łączna wartość umorzeń wyniosła 11 391 tys. zł. Kwota umorzeń w 2008 roku wyniosła 30,3 % kwoty udzielonych pożyczek.

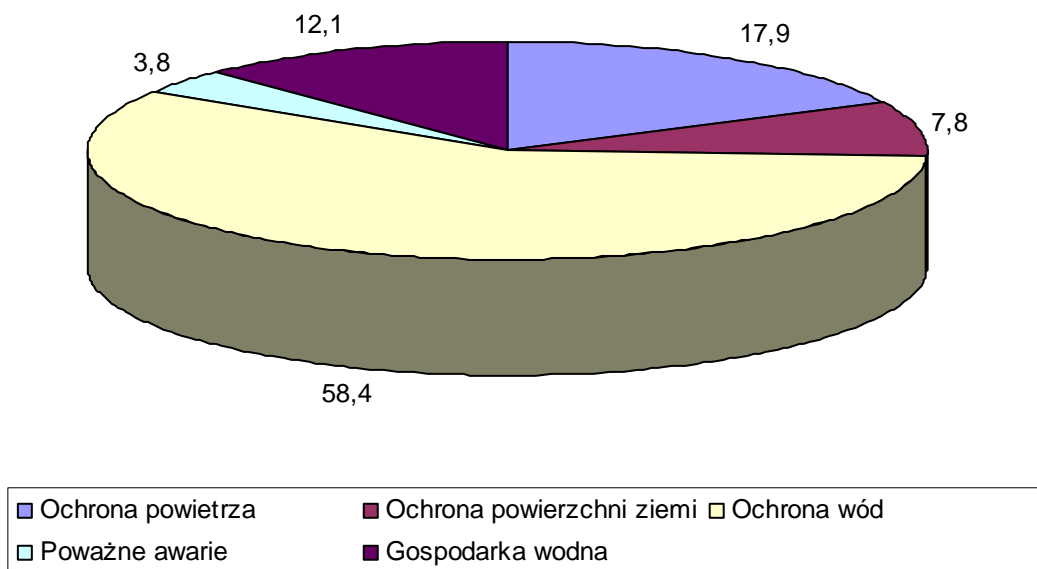
Wysokość i strukturę udzielonych umorzeń przedstawia poniższa tabela:

Tab. 12 Umorzenia w roku 2008

Lp.	Dziedzina	Liczba umów	Wartość umów (w tys. zł)	Umorzona kwota (w tys. zł)	Procent umorzenia pożyczek	Struktura umorzeń w ujęciu wart.
		objętych umorzeniem				
I.	Ogółem:	128	37 648	11 391	30,3	100,0
1	Ochrona powietrza	29	6 071	2 043	33,7	17,9
2	Ochrona powierzchni ziemi	10	3 401	882	25,9	7,8
3	Ochrona wód	59	22 377	6 656	29,7	58,4

4	Poważne awarie	7	1 164	433	37,2	3,8
5	Gospodarka wodna	23	4 635	1 377	29,7	12,1

Struktura umorzeń (w %)



W ujęciu dziedzinowym w okresie sprawozdawczym najwięcej umorzono pożyczek udzielonych na zadania z zakresu ochrony wód. Ich udział w strukturze umorzeń wyniósł 58,4 %. W ujęciu podmiotowym przeważały umorzenia pożyczek udzielonych jednostkom samorządu terytorialnego i wyniosły one 9 874 tys. zł, tj. 86,7 % ogólnej kwoty umorzeń.

Dla dziesięciu przedsiębiorców umorzenie pożyczki stanowiło pomoc publiczną w rozumieniu przepisów o pomocy publicznej udzielanej przedsiębiorcom. Została ona udzielona wyłącznie w ramach pomocy de minimis, a jej wartość wyrażona w ekwiwalencie dotacji brutto wyniosła 1 214 tys. zł.

3. Nagrody.

W roku 2008 Wojewódzki Fundusz przyznał również nagrody za działalność na rzecz ochrony środowiska i gospodarki wodnej w łącznej kwocie 45 tys. zł.

Zarząd Wojewódzkiego Funduszu przyznał Gminie Pruszcz nagrodę pieniężną w wysokości 20 tys. zł za zajęcie II miejsca w konkursie pn. *Polska*

wolna od azbestu organizowanym przez Centrum Wspierania Inicjatyw Pozarządowych Stowarzyszenie Europa Nasz Dom.

Ponadto nagrody pieniężne w łącznej wysokości 25 tys. zł otrzymały jednostki wyróżniające się w 2008 roku w selektywnej zbiórce odpadów, uhonorowane w *Konkursie Przeglądu Komunalnego o Puchar Recyklingu*, tj.:

- Gmina Szubin – 10 tys. zł,
- Gmina Sośno, Gmina Żnin oraz Tucholski Park Krajobrazowy – po 5 tys. zł.

4. Realizacja pomocy finansowej w formie dopłat do oprocentowania kredytów preferencyjnych udzielanych przez BOŚ SA.

Wojewódzki Fundusz Ochrony Środowiska i Gospodarki Wodnej w Toruniu w 2008 roku dofinansowywał w formie dopłat do oprocentowania kredytów preferencyjnych inwestycje proekologiczne realizowane przede wszystkim przez osoby fizyczne i małych przedsiębiorców. Pomocy udzielano na podstawie umowy podpisanej w dniu 22 czerwca 2006 roku między Wojewódzkim Funduszem a oddziałami Banku Ochrony Środowiska SA w Bydgoszczy, Toruniu i Włocławku. Pomoc realizowana była w oparciu o linie kredytowe obejmujące dofinansowaniem następujące inwestycje:

- energooszczędne dotyczące ogrzewania i ciepłej wody,
- energooszczędne dotyczące docieplenia budynków,
- dotyczące budowy płyt obornikowych oraz zbiorników na gnojówkę i gnojowicę,
- zagospodarowania odpadów,
- dotyczące budowy małych i przydomowych oczyszczalni ścieków oraz kanalizacji sanitarnej,
- dotyczące uprawy roślin wykorzystywanych do produkcji biomasy oraz związane z produkcją biomasy,
- związane z konserwacją parków w zespołach pałacowo - parkowych i dworsko - parkowych,

- w zakresie odnawialnych źródeł energii,
- dotyczące usuwania wyrobów zawierających azbest.

Dofinansowanie w 2008 r. w formie dopłat do oprocentowania kredytów na podstawie umów zawartych z oddziałami BOŚ SA wyniosło 2 516 tys. zł, z tego: dla Oddziału w Toruniu 905 tys. zł, dla Oddziału we Włocławku 706 tys. zł i Oddziału w Bydgoszczy 905 tys. zł.

Oddziały BOŚ SA zawarły w 2008 roku 266 umów udzielając kredytów na kwotę 24 701 tys. zł.

Tab. 13 Kredyty preferencyjne udzielone przez oddziały BOŚ S.A.

Lp.	Nazwa oddziału	Liczba podpisanych umów	Wartość udzielonych kredytów (tys. zł)
1	Oddział we Włocławku	38	3 797
2	Oddział w Bydgoszczy	108	12 819
3	Oddział w Toruniu	120	8 085
	Razem	266	24 701

Uruchomione w 2008 roku kredyty przyniosły wymierne efekty ekologiczne. W szczególności zmniejszono zużycie energii cieplnej, co skutkowało zmniejszeniem emisji zanieczyszczeń energetycznych do atmosfery. Wstawiono 1 338 okien termoizolacyjnych oraz docieplono 163 351 m² ścian zewnętrznych budynków, stropów i dachów. W zakresie energii odnawialnej wybudowano między innymi 7 elektrowni wiatrowych oraz zainstalowano kolektory słoneczne o powierzchni 81,09 m².

V. Efekty ekologiczne uzyskane w 2008 roku w wyniku realizacji przedsięwzięć dofinansowanych przez Wojewódzki Fundusz.

Przedstawione poniżej efekty uzyskane w poszczególnych dziedzinach, określone zostały na podstawie kart efektów ekologicznych, stanowiących integralną część zawartych umów.

1. Ochrona wód i gospodarka wodna.

Na zadania z tej dziedziny wydatkowano łącznie 58 907 tys. zł, co stanowiło 56,5 % ogólnej kwoty przeznaczonej na ochronę środowiska. Dofinansowaniem objęto: zbiorcze systemy kanalizacyjne miast i wsi z przepompowniami ścieków i kolektorami przesyłowymi, modernizację istniejących oczyszczalni ścieków, budowę oczyszczalni przyzagrodowych oraz przedsięwzięcia z zakresu gospodarki wodnej, a zwłaszcza systemy ujmowania i uzdatniania oraz dystrybucji wody pitnej dla ludności.

W roku 2008 zrealizowano przy udziale środków Wojewódzkiego Funduszu w sumie 606 przedsięwzięć, z tego:

- budowę i modernizację 4 oczyszczalni ścieków,
- budowę 516 oczyszczalni przyzagrodowych,
- budowę 47 systemów kanalizacyjnych,
- realizację 39 inwestycji z zakresu gospodarki wodnej.

1.1 Oczyszczalnie ścieków.

W zakresie oczyszczania ścieków inwestycje polegały na modernizacji istniejących obiektów oraz budowie oczyszczalni zagrodowych na terenach o rozproszonej zabudowie. W ramach modernizacji wprowadzano rozwiązania technologiczne mające na celu obniżenie ładunków zanieczyszczeń zawartych w ściekach oczyszczonych.

W 2008 roku, w ramach przedsięwzięć dofinansowywanych ze środków Wojewódzkiego Funduszu, zakończono modernizację lub budowę 520 oczyszczalni ścieków (w tym 516 oczyszczalni zagrodowych) o łącznej przepustowości 9 116,06 m³/dobę, to jest:

- 1) oczyszczalnie miejsko - gminne - 2 obiekty:
 - w Tucholi o zdolności oczyszczania ścieków 4 515 m³/dobę (bez przyrostu przepustowości) - modernizacja obiektu miała na celu obniżenie ładunków zanieczyszczeń organicznych i związków azotowych,
 - w Sępólnie Krajeńskim o wydajności 3 552 m³/dobę (bez przyrostu przepustowości) - modernizacja gospodarki osadowej;
- 2) oczyszczalnia dla gminy Nowa Wieś Wielka o możliwości oczyszczania ścieków 653 m³/dobę (bez przyrostu przepustowości) – zastosowanie automatyki i sterowania w procesie oczyszczania ścieków;
- 3) oczyszczalnia ścieków galwanicznych o przepustowości 30 m³/dobę dla Przedsiębiorstwa MKD STAL TECHNIK Sp. z o.o. w Bydgoszczy - ścieki po oczyszczeniu zwracane są do procesu technologicznego, w efekcie czego nastąpiła eliminacja odpływu toksycznych ścieków pogałwanicznych do Brdy;
- 4) oczyszczalnie przyzagrodowe - 516 obiektów o łącznej przepustowości 366,06 m³/dobę :
 - 140 oczyszczalni ścieków w Gminie Golub-Dobrzyń o łącznej przepustowości 63,2 m³/dobę VI i VII etap,
 - 74 oczyszczalni ścieków w Gminie Radomin o łącznej przepustowości 45,84 m³/dobę,
 - 65 oczyszczalni ścieków w Gminie Tłuchowo o łącznej przepustowości 45,5 m³/dobę,
 - 45 oczyszczalni ścieków w Gminie Czernikowo o łącznej przepustowości 48,87 m³/dobę,
 - 44 oczyszczalnie ścieków w Gminie Brześć Kujawski o łącznej przepustowości 33,7 m³/dobę,

- 44 oczyszczalnie ścieków w Gminie Kowalewo Pomorskie o łącznej przepustowości 24 m³/dobę,
- 36 oczyszczalni ścieków w Gminie Dobrzyń o łącznej przepustowości 18 m³/dobę,
- 31 oczyszczalni ścieków w Gminie Ciechocin o łącznej przepustowości 26,72 m³/dobę,
- 20 oczyszczalni ścieków w Gminie Stolno o łącznej przepustowości 18,4 m³/dobę,
- 17 oczyszczalni ścieków w Gminie Górzno o łącznej przepustowości 11,83 m³/dobę.

Oczyszczalnie przyzagrodowe instalowano na terenach o rozproszonej zabudowie, gdzie budowa kanalizacji zbiorczej była ekonomicznie nieuzasadniona.

Zrealizowane zadania (oczyszczalnie ścieków) umożliwiają obniżenie ładunków zanieczyszczeń odprowadzanych do wód powierzchniowych lub do ziemi:

BZT ₅	-	o	823	kgO ₂ /dobę,
zawiesina ogólna	-	o	116	kg/dobę,
azot ogólny	-	o	73	kg N/dobę,

oraz zachowanie podstawowych wskaźników zanieczyszczeń zawartych w ściekach oczyszczonych zgodnie z pozwoleniem wodno - prawnym.

Zmniejszenie ładunku zanieczyszczeń odprowadzanych do wód ma pozytywny wpływ na zachowanie ich czystości, zmniejszenie zagrożenia eutrofizacją i poprawę warunków życia organizmów wodnych.

1.2 Kanalizacja.

Dofinansowaniem w zakresie kanalizacji objęto przede wszystkim zadania ujęte w *Krajowym Programie Oczyszczania Ścieków Komunalnych*. Jego realizacja jest wypełnieniem postanowień zawartych w *Traktacie Akcesyjnym* w obszarze *Środowisko*. Realizacja kanalizacji powoduje

dociążenie istniejących oczyszczalni ścieków co ma wpływ na poprawę parametrów ścieków oczyszczonych oraz zmniejszenie kosztu jednostkowego ich oczyszczania.

W grupie zadań obejmujących systemy kanalizacyjne w 2008 roku zrealizowano:

1) sieci kanalizacyjne na terenie miast - 13 zadań:

- Chełmża: kanalizacja deszczowa w rejonie targowiska miejskiego,
- Golub - Dobrzyń: Osiedle Panorama,
- Górzno: ul. Okrężna,
- Inowrocław: 1. kanalizacja sanitarna i deszczowa w ul. Świętego Ducha oraz kanalizacja sanitarna w ul. Bursztynowej, 2. kanalizacja sanitarna - ul. Poznańska, Skryta, Rąbińska, 3. kanalizacja sanitarna i deszczowa - ul. Tulipanowa, Konwaliowa, Jaśminowa,
- Izbica Kujawska: ul. Narutowicza, Żwirki i Wigury, Kościelna, Augustowska,
- Nakło: 1. ul. Polna, 2. ul. Długa II i III etap,
- Skępe: ul. Kujawska (część),
- Tuchola: kanalizacja sanitarna i deszczowa – Śródmieście, Osiedle Kopernika, ul. Mickiewicza, Świecka, Garbary, Kolejowa, Sępoleńska, Przemysłowa, Wybickiego, Dworcowa, Saganowskiego oraz Ogrodowa i Cegielniana,
- Wąbrzeźno: 1. kanalizacja sanitarna i deszczowa - ul. Wronia, Łabędzia, 2. kanalizacja sanitarna i deszczowa - ul. Grudziądzka, Czereśniowa;

2) kolektory sanitarne przesyłowe na terenie gmin - 5 zadań:

- Białe Błota: Białe Błota – Bydgoszcz,
- Chełmża: Głuchowo - Windak - Kończewice etap I,
- Kcynia: Kcynia – Żurawia,
- Koronowo: Wtelno - Gościeradz - Koronowo - Okole - Stary Dwór,
- Zakrzewo: Seroczki – Zakrzewo;

- 3) sieci kanalizacyjne na terenie miejscowości, będących siedzibami gmin – 7 zadań:
- Koneck: kanalizacja deszczowa,
 - Osielsko: 1. ul. Koralowa, 2. ul. Poprzeczna,
 - Sadki: osiedle w kierunku Radzicza,
 - Unisław: ul. Chełmińska - kanalizacja sanitarna i deszczowa,
 - Zakrzewo: ul. Inowrocławska, Kwiatowa, Sportowa, Leśna,
 - Zbiczno: kanalizacja deszczowa;
- 4) sieci kanalizacyjne w pozostałych miejscowościach zrealizowane przez następujące gminy - 21 zadań:
- Brodnica: Wybudowanie Michałowo,
 - Dąbrowa Chełmińska: 1.Ostromecko, 2. Ostromecko Osiedle Zabasta,
 - Dobrze: Dęby,
 - Lubiewo: Klonowo,
 - Łysomice: Turzno, Lipniczki, Papowo Poniatówka,
 - Mrocza: Modrakowo, Kosowo, Kozia Góra, Krukówko,
 - Nakło: Osiedle w Występie II,
 - Osie: Wałkowska, Brzeziny, Osie etap I,
 - Osielsko: 1. Niwy, 2. Żółędowo - ul. Bydgoska, Koronowska, Maksymilianowo - ul. Wspólna, Ustronie, 3. Niemcz - ul. Malczewskiego, Kossaka, Styki, Wyspiańskiego, Wyczółkowskiego, Bydgoska,
 - Radomin: Dulsk, Wilczewo, Wilczewko, Piórkowo, Gaj, Radomin,
 - Śliwice: Rosochata,
 - Tuchola: Stobno, Mała Komorza,
 - Żnin: Sarbinowo,
 - Zbiczno: 1.Pokrzydowo - kanalizacja deszczowa na Osiedlu Plebanka, 2. Żmijewo - kanalizacja sanitarna etap I,
 - Wąbrzeźno: Plebanka,
 - Zławieś Wielka: 1.Toporzysko, 2. Przysiek i Rozgarty;

5) pozostałe zadania (1):

- Miejskie Przedsiębiorstwo Komunikacyjne Spółka z o.o. we Włocławku
- wykonanie przyłączy kanalizacji sanitarnej i deszczowej.

Efektem dofinansowania tej dziedziny jest:

- oddanie do użytku kanalizacji sanitarnej o długości ogółem 128 707 m, z tego:
 - kanalizacji sanitarnej grawitacyjnej 49 469 m,
 - kanalizacji sanitarnej tłocznej 62 537 m,
 - przyłączy kanalizacyjnych 16 701 m,
- oddanie do użytku kanalizacji deszczowej o długości ogółem 10 421 m,
- oddanie do użytku przepompowni ścieków ogółem 159 szt. o wydajności 1 052 m³/godz., z tego:
 - sieciowych - 45 szt. o wydajności 976 m³/godz.,
 - przyzagrodowych - 114 szt. o wydajności 76 m³/godz.,
- dociążenie istniejących oczyszczalni ściekami w ilości 2 293 m³/dobę,
- likwidacja 1 015 szamb.

1.3 Ograniczenie zanieczyszczeń obszarowych.

Oprócz punktowych źródeł zanieczyszczeń na jakość wód powierzchniowych i podziemnych mają wpływ zanieczyszczenia obszarowe pochodzące z rolnictwa. Dla ich ograniczenia w 2008 roku Wojewódzki Fundusz wspólnie z Kujawsko - Pomorską Izbą Rolniczą podjęli inicjatywę udzielenia pomocy finansowej w formie dotacji dla rolników, którzy mając kwaśne gleby, przeprowadzą ich wapnowanie. Na ten cel przeznaczono 500 tys. zł, z czego w 2008 roku wykorzystano 374 tys. zł. Maksymalna kwota dofinansowania dla jednego rolnika wynosiła 2 tys. zł. Zabieg polegał na wprowadzeniu do gleby związków wapnia w postaci tlenku wapnia (CaO) w celu ich odkwaszenia oraz poprawienia właściwości fizycznych. Podwyższenie pH gleb powoduje zwiększenie przyswajania składników pokarmowych przez rośliny i zmniejszenie wypłukiwania azotu do wód

powierzchniowych i podziemnych. Działania te są szczególnie wskazane na obszarach szczególnie wrażliwych na zanieczyszczenia azotu wskazanych rozporządzeniami dyrektorów regionalnych zarządów gospodarki wodnej. Wapnowaniem objęto obszar ok. 3 tys. ha.

1.4 Gospodarka wodna.

W tej dziedzinie dofinansowano przedsięwzięcia dotyczące ochrony przeciwpowodziowej, retencji wodnej, budowy i modernizacji sieci wodociągowych oraz stacji uzdatniania wody. Szczególnie ważne jest zaopatrzenie ludności w dobrej jakości wodę pitną. Istniejące studnie kopane często dostarczają wodę o ponadnormatywnej zawartości żelaza, manganu i bakterii coli i z tego względu niezdatną do picia.

Przy współudziale środków z Wojewódzkiego Funduszu w roku 2008 zrealizowano następujące zadania:

- 1) przebudowa urządzeń przeciwpowodziowych doliny Grabowo - Świecie dla ochrony terenu o powierzchni 3 880 ha etap I;
- 2) zwiększenie retencjonowania wody w istniejących zbiornikach wodnych na terenie Gminy Grudziądz i Rogóźno poprzez odbudowę urządzeń wodnych rzeki Pręczawy;
- 3) budowa, rozbudowa, modernizacja ujęć i stacji uzdatniania wody pitnej na terenie gmin (12 zadań):
 - Barcin: Piechcin,
 - Boniewo: Osiecz Mały,
 - Brodnica Miasto: ul. Ustronie,
 - Górzno: Miesiączkowo,
 - Janowiec Wielkopolski: Obiecanowo,
 - Koneck: Święte,
 - Lubraniec: Żydowo i Kazanie,
 - Nowa Wieś Wielka: Prądocin,
 - Osielsko: Niemcz,

- Tuchola: Kiełpin, Raciąż, Stobno, Tuchola,
- Włocławek Gmina: Dąb Polski,
- Zakrzewo: Sędzin;

4) budowa sieci wodociągowej z przyłączami na terenie gmin (20 zadań):

- Baruchowo: Trzebowo,
- Chełmno Miasto: ul. Cegielniana, Podgórna, Stroma,
- Chodecz: Gawin, Kołatki, Lubieniec, Malinowo, Mielinek, Pyszkowo, Sadok, Uklejnica,
- Inowrocław Miasto: ul. Św. Ducha,
- Koronowo: Tryszczyn,
- Kowalewo Pomorskie: 1. Kowalewo - ul. Podborek i wieś Podborek, 2. Wielka Łąka,
- Lubiewo: Brukniewo, Lubiewo,
- Lubraniec: 1. Dąbie Kujawskie, 2. Redecz Wielki Parcele, Lubraniec Parcele,
- Nakło: ul. Olszewska, Polna,
- Osielsko: 1. Osielsko - ul. Bielska, Skrzypowa, Rozmarynowa, 2. Żołędowo – ul. Kanarkowa, Kukułcza, 3. Niemcz - ul. Sienkiewicza, Żurawinowa, Żurawia,
- Stolno: Trzebiełuch, Zalesie,
- Topólka: Głuszynek, Milachówek, Znaniewo i Rybiny,
- Tuchola: Bładowo, Kiełpin, Raciąż, Stobno, Tuchola,
- Unisław: wieś Błoto III etap,
- Wąbrzeźno Miasto: 1. ul. Wronia, Łabędzia, 2. ul. Grudziądzka, Czereśniowa;

5) budowa wodociągu przesyłowego na terenie gmin (4 zadania):

- Łysomice: Toruń Wrzosa II - Łysomice,
- Nowa Wieś Wielka: 1. Prądociń - Brzoza, 2. Prądociń - Jakubowo - Januszkowo,
- Skępe: Łąki - Franciszkowo - Sarnowo, Gęstowarka – Moczadła;

6) regulacja i odbudowa rzeki Pręczawy i Strugi Łysomickiej etap I.

Efekt ekologiczny uzyskany w wyniku realizacji tych przedsięwzięć przedstawia się następująco:

- przyrost retencji wodnej o 93 000 m³,
- regulacja i odbudowa rzek na długości 9 882 m,
- budowa sieci wodociągowej o długości 153 200 m,
- zwiększenie wydajności ujęć i stacji uzdatniania wody o 5 963 m³/dobę.

2. Ochrona powietrza.

Wojewódzki Fundusz na ochronę powietrza w 2008 roku wydatkował kwotę 29 585 tys. zł, co stanowiło 28,4 % łącznej kwoty dofinansowania.

Pomocą objęto następujące przedsięwzięcia z zakresu:

1) oszczędzania energii cieplnej poprzez termomodernizację budynków.

Wybudowane w poprzednich latach budynki cechują się niedostatecznym zabezpieczeniem przed utratą ciepła. Coraz wyższe ceny energii i ciepła sprawiają, że szuka się oszczędności i ograniczenia strat między innymi poprzez termomodernizację budynków. Oszczędzanie energii zmniejsza zużycie paliw a tym samym przynosi wymierny efekt ekologiczny w postaci zmniejszenia emisji zanieczyszczeń do powietrza.

Wojewódzki Fundusz dofinansował zadania tego rodzaju zrealizowane przez:

- gminy:
 - Aleksandrów Kujawski: 1. Zespół Szkół w Służewie, 2. Szkoła Podstawowa w Przybranowie,
 - Białe Błota: Przedszkole przy ul. Centralnej,
 - Chrostkowo: Szkoła Podstawowa w Chrostkowie,
 - Mrocza: Szkoła Podstawowa w Mroczy,
 - Rypin Miasto: Szkoła Podstawowa nr 3 w Rypinie - sala gimnastyczna,
 - Skępe: Szkoła Podstawowa w Wólce,
 - Solec Kujawski: budynek mieszkalny w Solcu - ul. Bydgoska 1,
 - Sośno: Przedszkole w Sośnie,

- Szubin: Gimnazjum nr 1 i Samorządowe Przedszkole nr 3 w Szubinie,
 - Śliwice: Szkoła Podstawowa w Śliwicach,
 - Wąbrzeźno: Szkoła Podstawowa w Zieleniu,
 - Waganiec: obiekty publiczne i użyteczności publicznej,
 - powiaty:
 - Bydgoszcz: Zespół Szkół Licealnych w Koronowie,
 - Sępólno Krajeńskie: Liceum Ogólnokształcące i Zespół Szkół Ponadgimnazjalnych w Sępólnie Krajeńskim oraz Zespół Szkół Centrum Kształcenia Rolniczego w Sypniewie (szkoła i internat),
 - Świecie: Zespół Szkół Ponadgimnazjalnych w Nowem,
 - pozostałe podmioty:
 - Komenda Wojewódzka Policji w Bydgoszczy: 1. budynek przy ul. Powstańców Wielkopolskich, 2. budynek Komendy Powiatowej Policji w Golubiu - Dobrzyniu, 3. budynek Komendy Miejskiej Policji we Włocławku,
 - Leśny Park Kultury i Wypoczynku „Myślęcinek” Sp. z o.o. - budynek warsztatowo-socjalny,
 - Parafia p.w. Św. Mateusza w Bydgoszczy Fordonie – dom katechetyczny,
 - Stowarzyszenie im. Sue Ryder w Bydgoszczy – Ośrodek Edukacyjno-Naukowy w Solcu Kujawskim,
 - Wojewódzka Stacja Pogotowia Ratunkowego w Toruniu,
 - Wojewódzki Szpital im. Bizuela w Bydgoszczy - budynek chirurgii dziecięcej,
 - Zakład Opieki Zdrowotnej Sanatorium MSWiA ORION w Ciechocinku,
 - Zgromadzenie Sióstr Miłosierdzia Św. Wincentego a Paulo - Dom Pomocy Społecznej w Świeciu;
- 2) zmiany czynnika grzewczego z węgla na gaz, energię elektryczną lub ekogroszek, zrealizowane w następujących jednostkach:
- Szkole Podstawowej w Zieleniu gmina Wąbrzeźno,
 - Zespole Szkół w Kowalewie Pomorskim gmina Golub - Dobrzyń,

- Spółdzielczym Przedsiębiorstwie Wielobranżowym Agromet – Gopło w Sikorowie,
- parafii p.w. Św. Katarzyny - Fara w Brodnicy;
- 3) alternatywnych źródeł energii - przy udziale środków Wojewódzkiego Funduszu oddano do użytku elektrownię wiatrową o mocy 150 kW w Fabiankach;
- 4) zmian technologii produkcji, mających wpływ na obniżenie emisji zanieczyszczeń, wymiany urządzeń oczyszczających spaliny, modernizacji systemów ciepłowniczych, likwidacji lokalnych źródeł emisji, hermetyzacji urządzeń i podłączenia do miejskich sieci ciepłowniczych, które zostały wykonane przez:
 - Zespół Elektrociepłowni Bydgoszcz SA – wymiana elektrofiltra kotła OP 230 nr 1 w EC II,
 - Miejskie Przedsiębiorstwo Energetyki Ciepłej Spółka z o.o. w Rypinie - budowa wysokoparametrowej sieci ciepłej w Rypinie,
 - Lipno Miasto - hermetyzacja urządzeń przepompowni ścieków,
 - Wyższą Szkołę Humanistyczno - Ekonomiczną we Włocławku - podłączenie do sieci ciepłowniczej Spółdzielni Mieszkaniowej „Zazamcze”.

Efekt ekologiczny w dziedzinie ochrony atmosfery przedstawia się następująco:

- zmniejszenie emisji zanieczyszczeń odprowadzanych do atmosfery o następujące wielkości:

pyły	-	271 Mg /rok,
dwutlenek siarki	-	22 Mg /rok,
dwutlenek azotu	-	4 Mg /rok,
tlenek węgla	-	34 Mg /rok,
dwutlenek węgla	-	3 360 Mg /rok,
sadza	-	0,4 Mg /rok,
benzo(a)piren	-	0,02 Mg /rok,
- likwidacja lokalnych kotłowni węglowych - 19 sztuk,

- roczna oszczędność zużycia ciepła - 16 990 GJ/rok,
- wykonanie sieci ciepłowniczej - 1 900 m.

3. Ochrona powierzchni ziemi.

Na zadania z zakresu ochrony powierzchni ziemi w roku 2008 wydatkowano 4 751 tys. zł, tj. 4,6 % łącznej pomocy finansowej.

W roku 2008 zrealizowano z tej dziedziny następujące przedsięwzięcia:

- 1) składowiska odpadów komunalnych:
 - Miasto Toruń – rozbudowa systemu odgazowania składowiska odpadów komunalnych przy ul. Kociewskiej,
 - Gmina Kruszwica - zamknięcie i rekultywacja składowiska odpadów w miejscowości Skotniki;
- 2) wdrożenie systemu zorganizowanej i selektywnej zbiórki, odzysku oraz zagospodarowania odpadów:
 - doposażenie miast Lipna i Tucholi w specjalistyczne środki transportu,
 - zakup pojemników na odpady komunalne dla gmin powiatu żnińskiego oraz gminy Dąbrowa Biskupia;
- 3) usunięcie i unieszkodliwienie odpadów niebezpiecznych:
 - likwidacja mogilnika w Bożacinie i rekultywacja terenu przez Gminę Rogowo etap I,
 - usunięcie i przekazanie do utylizacji substancji niebezpiecznych przez UMK w Toruniu i Uniwersytet Technologiczno-Przyrodniczy w Bydgoszczy;
- 4) recykling odpadów przemysłowych:
 - zakup samochodu dostawczego i zagęszczarki przez Firmę „Kol-Mal Recykling” w Bydgoszczy.

W wyniku oddania do użytku powyższych inwestycji łączny efekt rzeczowy i ekologiczny przedstawia się następująco:

- unieszkodliwienie odpadów niebezpiecznych w ilości 152 Mg,

- zwiększenie możliwości zorganizowanej zbiórki odpadów w ilości 4 507 Mg/rok,
- zwiększenie możliwości selektywnej zbiórki odpadów w ilości 1 516 Mg/rok,
- zbiórka i regranulacja odpadów z folii PE w ilości 50 Mg/rok,
- ujęcie i wykorzystanie biogazu w ilości 1200 000 m³/rok,
- rekultywacja terenu o powierzchni 1,98 ha.

4. Ochrona przyrody.

Celem ochrony przyrody jest utrzymanie na chronionym obszarze naturalnych procesów przyrodniczych i stabilności ekosystemów, zachowanie różnorodności biologicznej, zachowanie dziedzictwa geologicznego, zapewnienie ciągłości istnienia gatunków i ekosystemów, kształtowanie właściwych postaw człowieka wobec przyrody, a także przywracanie do stanu właściwego zasobów i składników przyrody.

Mając na uwadze ogromne znaczenie ochrony zasobów przyrodniczych województwa kujawsko - pomorskiego, Wojewódzki Fundusz wspiera finansowo szereg przedsięwzięć z tego zakresu.

W roku 2008 na ochronę przyrody wydatkowano łącznie kwotę 2 013 tys. zł, tj. 1,9 % całkowitej pomocy finansowej udzielonej przez Wojewódzki Fundusz i 15,0 % środków dotacyjnych ogółem.

Dofinansowaniem objęto szereg przedsięwzięć realizowanych w ramach konserwatorskiej ochrony przyrody:

- konserwację i pielęgnację pomników przyrody i alei pomnikowych,
- czynną ochronę rezerwatów roślin kserotermicznych - Skarpy i Łąki Ślesińskie, Zbocza Płutowskie i Kulin,
- aktualizację dokumentacji obszarów chronionych - dostosowanie treści planów ochrony parków krajobrazowych do obowiązujących przepisów prawnych (Górznieńsko-Lidzbarskiego, Krajeńskiego, Zespołu Parków Chełmińskiego i Nadwiślańskiego oraz Wdeckiego),

- aktualizację dokumentacji obszarów chronionych - dostosowanie treści planów ochrony rezerwatów do obowiązujących przepisów prawnych, m.in. leśnych: „Dziki Ostrów”, „Jamy” i „Kępa Bazarowa”, florystycznych: „Cisy Staropolskie”, „Rejna” i „Śnieżynka”, oraz faunistycznych: „Bagno Głusza”, „Rzeka Drwęca”, „Jezioro Wieleckie”,
- działania interwencyjne polegające m.in. na zapobieganiu szkodom wyrządzanym przez zwierzęta objęte ochroną gatunkową, głównie bobry.

Ponadto dofinansowano:

- restytucję ryb drapieżnych (szczupak, sum, sandacz) i łososiowatych (troć, łosoś, sieja) oraz jesiotra ostronosego ,
- restytucję sokoła wędrownego prowadzoną przez Gostynińsko - Włocławski Park Krajobrazowy,
- ochronę in situ i ex situ starych odmian drzew owocowych na terenie Zespołu Parków Krajobrazowych Chełmińskiego i Nadwiślańskiego,
- rewaloryzację parków zabytkowych w Lubostroniu, Toruniu, Wydrznie, Skrwilnie i Bydgoszczy (Arboretum UKW),
- nasadzenia drzew i krzewów na terenie gmin: Świekatowo, Kcynia, Mrocza, Lubiewo, Sadki, Białe Błota, Nakło n/Notecią, Świecie n/Wisłą, Cekcyn, Kęsowo, Solec Kujawski, Kruszwica, Janikowo, Inowrocław, Pakość, Gąsawa, Bydgoszcz, Stolno, Chełmża, Boniewo, Tłuchowo, Zakrzewo, Brześć Kujawski, Chodecz, Choceń, Nieszawa, Włocławek, Piotrków Kujawski, Kowalewo Pomorskie, Brodnica,
- promowanie walorów przyrodniczych i obszarów chronionych województwa poprzez wydawnictwa i programy telewizyjne.

Zadania, których realizację Wojewódzki Fundusz dofinansował w 2008 roku, służyły poprawie lub zachowaniu obecnego stanu zespołów roślinnych, przywracaniu równowagi biologicznej w ekosystemach. W przypadku obiektów prawnie chronionych i na obszarach objętych ochroną konserwatorską Wojewódzki Fundusz wspierał finansowo działania bezpośrednie, dające w efekcie poprawę jakości ekosystemu lub dokumentacyjne, stwarzające podstawy do dalszych działań na rzecz ochrony przyrody.

5. Monitoring stanu środowiska.

Monitoring środowiska stanowi system pomiarów, ocen i prognoz stanu środowiska oraz gromadzenia, przetwarzania i rozpowszechniania informacji o środowisku. Gromadzone informacje służą wspomaganie działań na rzecz ochrony środowiska poprzez systematyczne informowanie organów administracji i społeczeństwa o:

- jakości elementów przyrodniczych (dotrzymany standardów jakości środowiska, obszarów występowania przekroczeń),
- występujących zmianach jakości elementów przyrodniczych (przyczynach zmian).

W 2008 roku na zadania z zakresu monitoringu środowiska przekazano środki finansowe w łącznej kwocie 1 400 tys. zł, co stanowi 1,3 % całkowitej pomocy finansowej udzielonej przez Wojewódzki Fundusz i 11,5 % kwoty środków dotacyjnych ogółem. Dofinansowaniem objęto następujące zadania w ramach monitoringu środowiska prowadzone przez Wojewódzki Inspektorat Ochrony Środowiska w Bydgoszczy:

- monitoring regionalny województwa kujawsko - pomorskiego,
- zintegrowany monitoring środowiska przyrodniczego prowadzony w Stacji Bazowej w Koniczynie,
- monitoring wód na obszarach wrażliwych na zanieczyszczenia związkami azotu pochodzenia rolniczego.

Wojewódzki Inspektorat Ochrony Środowiska uzyskał także wsparcie na doposażenie laboratoriów w aparaturę kontrolno - pomiarową i sprzęt pomocniczy, który przyczynia się do zapewnienia wysokiej jakości badań zgodnie z wymogami Unii Europejskiej.

Ponadto Wojewódzki Fundusz dofinansował druk wydawnictwa pt.: *Raport o stanie środowiska województwa kujawsko - pomorskiego w 2007 roku*. Informacje uzyskane w ramach monitoringu wykorzystywane są przez jednostki administracji rządowej i samorządowej dla potrzeb zarządzania środowiskiem za pomocą takich instrumentów prawnych, jak na przykład: postępowania w sprawie ocen oddziaływania na środowisko,

pozwolenia na wprowadzanie do środowiska substancji lub energii, programy i plany ochrony środowiska, plany zagospodarowania przestrzennego.

6. Edukacja ekologiczna.

Edukacja ekologiczna ma na celu kształtowanie i wychowywanie społeczeństwa w duchu poszanowania środowiska przyrodniczego zgodnie z zasadą zrównoważonego rozwoju.

Zgodnie z *Listą przedsięwzięć priorytetowych Wojewódzkiego Funduszu Ochrony Środowiska i Gospodarki Wodnej w Toruniu na rok 2008* w ramach edukacji ekologicznej dofinansowane zostały przede wszystkim programy edukacyjne i konkursy dotyczące ochrony środowiska skierowane do dzieci i młodzieży. Edukację ekologiczną dofinansowywano w formie dotacji i przekazania środków finansowych. Na ten cel przeznaczono 1 782 tys. zł, co stanowi 1,7 % pomocy finansowej udzielonej przez Wojewódzki Fundusz i 14,6 % kwoty środków dotacyjnych ogółem. Dofinansowywano działania w zakresie edukacji ekologicznej prowadzone między innymi przez szkoły, specjalistyczne placówki edukacyjne, jednostki samorządu terytorialnego a także przez organizacje ekologiczne i społeczne.

W 2008 roku z udziałem środków Wojewódzkiego Funduszu zrealizowane zostały bogate oferty programowe: Leśnego Parku Kultury i Wypoczynku „Myślęcinek” Sp. z o.o. w Bydgoszczy, Kujawsko - Pomorskiej Chorągwi ZHP - HCEE w Funce, Włocławskiego Centrum Edukacji Ekologicznej, Ośrodka Doradztwa Rolniczego w Minikowie, Toruńskiego Stowarzyszenia Ekologicznego TILIA .

Edukacja ekologiczna młodzieży i dzieci oraz dorosłych prowadzona była w formie:

- warsztatów ekologicznych,
- wykładów i prelekcji,
- zajęć terenowych,
- zajęć seminaryjnych w formie pogadarek przedmiotowych i tematycznych dyskusji,

- zajęć w pracowniach komputerowych, polegających na wykorzystaniu programów multimedialnych do nauki w obrębie dziedzin związanych z ekologią oraz pracowniach przyrodniczych, chemicznych, mikroskopowych i audiowizualnych,
- gier i zabaw dydaktycznych,
- prezentacji filmów, zdjęć i eksponatów.

Dzięki wsparciu finansowemu Wojewódzkiego Funduszu doposażono w pomoce dydaktyczne Centrum Edukacji Ekologicznej prowadzone przy Gminie Miasto Inowrocław. W sprzęt audiowizualny i komputerowy służący do prowadzenia prelekcji, pogadarek wyjazdowych został doposażony Polski Klub Ekologiczny w Toruniu oraz do prowadzenia zajęć w salach wykładowych - „Zielona Szkoła” w Gorenium Dużym, Szkoła Leśna na Barbarce w Toruniu, Wyższa Szkoła Humanistyczno-Ekonomiczna we Włocławku.

Wojewódzki Fundusz współfinansował zajęcia edukacyjne prowadzone przez parki krajobrazowe województwa kujawsko - pomorskiego. Głównym celem tych zajęć było przekazywanie wiedzy związanej z ochroną przyrody i kształtowaniem środowiska oraz kształcenie umiejętności korzystania z tej wiedzy w praktyce przy jednoczesnym rozwijaniu wrażliwości przyrodniczej i propagowaniu idei proekologicznych kształtujących prawidłowe postawy wobec postępującej degradacji środowiska.

Ponadto współfinansowano konferencje, seminaria, sympozja i szkolenia realizowane przez organizacje pozarządowe, administrację samorządową, wyższe uczelnie, w tym: międzynarodową konferencję pn. *Możliwości inwestycyjne w Polsce szczególnie w dziedzinie wykorzystania odnawialnych źródeł energii* zorganizowaną przez Marszałka Województwa Kujawsko-Pomorskiego, XV Ogólnopolskie Sympozjum Naukowe pn. *Kompleksowe badania i ochrona środowiska naturalnego – diagnozowanie stanu środowiska, metody badawcze - prognozy* zorganizowane przez Uniwersytet Technologiczno - Przyrodniczy im. J.J. Śniadeckich w Bydgoszczy, szkolenie w zakresie usuwania azbestu na terenie województwa kujawsko-pomorskiego zorganizowane przez Wojewodę

Kujawsko - Pomorskiego przy współpracy z Państwową Inspekcją Pracy w Bydgoszczy.

Ważną rolę w edukacji ekologicznej odgrywają wydawnictwa i czasopisma, podejmujące tematykę ochrony środowiska. Wojewódzki Fundusz dofinansował m.in. czasopisma: *Nauczanie Przedmiotów Przyrodniczych* wydawane przez Polskie Stowarzyszenie Nauczycieli Przedmiotów Przyrodniczych w Toruniu, *Ekologia i Technika* wydawane przez Bydgoskie Towarzystwo Naukowe, *Pod Wiatr* wydawane przez Agencję Wydawniczo - Reklamową MT - Mirosław Twaróg w Bydgoszczy, *Nasze Wody* wydawane przez Okręg Polskiego Związku Wędkarskiego w Toruniu, a także *Informator Przyrodniczy* - wydawnictwo Ligi Ochrony Przyrody Okręg w Toruniu, monografię *Energia alternatywna w województwie kujawsko - pomorskim* opracowaną przez Uniwersytet Mikołaja Kopernika w Toruniu, foldery, broszury i mapki wydawane przez parki krajobrazowe promujące walory przyrodnicze tych terenów. Wojewódzki Fundusz dofinansował również prenumeratę miesięcznika *Aura* dla 441 szkół z terenu całego województwa.

Bardzo popularną formą edukacji ekologicznej były konkursy o tematyce ekologicznej, organizowane głównie przez placówki oświatowe i samorzady. Wojewódzki Fundusz partycypował w zakupie nagród dla uczestników i laureatów tych konkursów. Na ten cel wydatkowano 231 tys. zł.

Pomoc finansową na przedsięwzięcia z zakresu edukacji ekologicznej uzyskały uczelnie wyższe funkcjonujące na terenie województwa: Uniwersytet im. Mikołaja Kopernika w Toruniu, Uniwersytet Technologiczno - Przyrodniczy im. J. J. Śniadeckich w Bydgoszczy, Wyższa Szkoła Informatyki i Przedsiębiorczości w Bydgoszczy oraz Wyższa Szkoła Humanistyczno-Ekonomiczna we Włocławku.

7. Poważne awarie.

Dziedzina poważne awarie obejmuje przedsięwzięcia mające na celu zapobieganie zdarzeniom mogącym powodować zagrożenia życia, zdrowia ludzi lub środowiska. Na przedsięwzięcia z tego zakresu Wojewódzki Fundusz

wydatkował w 2008 roku 5 588 tys. zł, co stanowiło 5,4 % ogółu środków przeznaczonych na ochronę środowiska. W formie dotacji i przekazania środków finansowych udzielono pomocy w wysokości 1 700 tys. zł, co stanowiło 1,7 % ogólnej kwoty udzielonej pomocy. W formie pożyczek udzielono dofinansowania w wysokości 3 888 tys. zł, co stanowiło 3,7 % ogólnej kwoty udzielonej pomocy.

Środki finansowe na te działania zostały skierowane do jednostek Państwowej Straży Pożarnej oraz jednostek Ochotniczych Straży Pożarnych z terenu województwa kujawsko-pomorskiego, działających w ramach Krajowego Systemu Ratowniczo - Gaśniczego.

Na sprzęt specjalistyczny Wojewódzki Fundusz przekazał Państwowej Straży Pożarnej środki finansowe w kwocie 1 000 tys. zł, z czego Komendzie Wojewódzkiej - 800 tys. zł, a Komendzie Miejskiej Państwowej Straży Pożarnej w Toruniu - 200 tys. zł. Ponadto Oddział Wojewódzki Związku Ochotniczych Straży Pożarnych otrzymał 700 tys. zł dotacji. Środki te przeznaczono głównie na zakup samochodów z wyposażeniem wykorzystywanym w ratownictwie chemiczno - ekologicznym.

Z dofinansowania w formie pożyczek na zakup samochodów oraz specjalistycznego sprzętu do ratownictwa chemiczno - ekologicznego dla jednostek Ochotniczych Straży Pożarnych skorzystało piętnaście jednostek samorządu terytorialnego. Na ten cel udzielono pożyczek w łącznej kwocie 3 888 tys. zł. Pomoc w tej formie otrzymał powiat Sępoleński oraz następujące gminy: Dąbrowa Chełmińska, Dragacz, Rogowo, Świekatowo, Barcin, Tuchola, Żnin, Świdziebnia, Książki, Kowalewo Pomorskie, Wąbrzeźno, Osiek, Miasto Radziejów, Piotrków Kujawski.


8. Pozostałe.

W roku 2008 na pozostałe przedsięwzięcia z zakresu ochrony środowiska Wojewódzki Fundusz przeznaczył 264 tys. zł, co stanowiło 0,3 % pomocy udzielonej ogółem.

Kwotę tę przeznaczono między innymi na:

- wykonanie ekspertyzy hydrogeologicznej dotyczącej prognozy zagrożeń jeziora Gopło i jego zlewni w związku z planowanym uruchomieniem odkrywki złóż węgla brunatnego "Tomisławice" Kopalni Węgla Brunatnego "Konin" SA,
- opracowanie nt. *Ocena skutków wdrażania Programu gospodarowania rolniczymi zasobami wodnymi na lata 2007-2015 w województwie kujawsko-pomorskim na jakość wód powierzchniowych i gruntowych oraz ochronę gruntów organicznych,*
- opracowanie programów ochrony powietrza dla poszczególnych stref wyznaczonych na terenie województwa kujawsko-pomorskiego,
- tworzenie bazy informatycznej służącej do zarządzania systemem opłat środowiskowych.

Wyżej wymienioną pomoc finansową przekazano na przedsięwzięcia realizowane przez Województwo Kujawsko-Pomorskie.



VI. Kontrola wykorzystania pożyczek i dotacji przyznanych ze środków Wojewódzkiego Funduszu.

Celem przeprowadzanych kontroli terenowych było zbadanie i ocena prawidłowości wykorzystania dofinansowania ze środków Wojewódzkiego Funduszu Ochrony Środowiska i Gospodarki Wodnej w Toruniu na przedsięwzięcia w zakresie ochrony środowiska.

Kontrole odbywały się zgodnie z *Regulaminem wykonywania kontroli przez pracowników WFOŚiGW*. Zakres kontroli ustalano indywidualnie dla każdego przedsięwzięcia. Uzależniony był on od dziedziny przedsięwzięcia, związanych z nim efektów ekologicznych, wielkości dofinansowania udzielonego przez Wojewódzki Fundusz, etapu realizacji. Dotyczył także zagadnień wynikłych w trakcie realizacji zadania.

Uprawnienia Wojewódzkiego Funduszu do przeprowadzania kontroli dofinansowywanych zadań wynikają z treści zawieranych umów pożyczek, dotacji i przekazania środków finansowych.

Przeprowadzając kontrolę brano pod uwagę przepisy prawa oraz wewnętrzne uregulowania obowiązujące w Wojewódzkim Funduszu. Kierowano się następującymi dokumentami:

- ustawą *Prawo ochrony środowiska*,
- *Zasadami udzielania pomocy finansowej ze środków Wojewódzkiego Funduszu Ochrony Środowiska i Gospodarki Wodnej w Toruniu*,
- *Kryteriami wyboru przedsięwzięć finansowanych przez Wojewódzki Fundusz Ochrony Środowiska i Gospodarki Wodnej w Toruniu*,
- ustawą prawo budowlane,
- ustawą o finansach publicznych,
- umową o dofinansowanie.

Ogółem przeprowadzono 123 kontrole na terenie realizacji przedsięwzięć.

Na etapie rozpatrywania wniosków o dofinansowanie zadań w 2008 roku przeprowadzono 5 kontroli przedrealizacyjnych. Polegały one na ocenie stanu faktycznego inwestycji mających na celu modernizację instalacji z uwzględnieniem wielkości planowanego do osiągnięcia efektu ekologicznego, proponowanych rozwiązań technicznych i zasadności ich kosztów, stanu formalno - prawnego zadania, zdolności podmiotu do spłaty wnioskowanej kwoty pożyczki.

Na etapie realizacji przedsięwzięć i po ich zakończeniu przeprowadzono ogółem 118 kontroli. Kontrolowano między innymi:

- zgodność realizacji zakresu rzeczowego w terenie z harmonogramami rzeczowo-finansowymi będącymi załącznikami do umów z Wojewódzkim Funduszem,
- zaawansowanie rzeczowe przedsięwzięć, ze szczególnym zwróceniem uwagi na dotrzymanie terminów umownych osiągnięcia planowanych efektów rzeczowych i ekologicznych,
- wielkość osiągniętych w wyniku realizacji zadania efektów ekologicznych i rzeczowych w odniesieniu do planowanych na etapie zawierania umowy,
- terminowość przekazywania środków finansowych Wojewódzkiego Funduszu na rzecz wykonawców robót,
- realizację innych postanowień wynikających z zawartych umów.

W ujęciu dziedzinowym struktura przeprowadzonych kontroli była następująca:

- ochrona wód - 48 kontroli zadań dotyczących modernizacji i rozbudowy obiektów oczyszczalni ścieków, budowy oczyszczalni przyzgodowych, budowy systemów kanalizacji sanitarnej i deszczowej,
- ochrona powierzchni ziemi - 5 kontroli obejmujących zadania w zakresie budowy i rozbudowy zakładów utylizacji odpadów, systemów zbiórki odpadów,
- gospodarka wodna - 30 kontroli zadań dotyczących budowy obiektów ochrony przeciwpowodziowej, budowy i rozbudowy stacji uzdatniania wody i sieci wodociągowych z przyłączami,

- ochrona powietrza - 38 kontroli zadań z zakresu termomodernizacji budynków, likwidacji niskiej emisji, budowy systemów ciepłowniczych, odnawialnych źródeł energii,
- ochrona przyrody - 2 kontrole zadań z zakresu konserwatorskiej ochrony przyrody, rewaloryzacji zasobów przyrodniczych na terenie zabytkowych założeń ogrodowych.

Poza kontrolami terenowymi na bieżąco w siedzibie Funduszu sprawdzano:

- kompletność i wartość merytoryczną złożonych dokumentów niezbędnych do podjęcia decyzji przez Zarząd i Radę Nadzorczą o udzieleniu promesy bądź zatwierdzeniu dofinansowania,
- kompletność i wartość merytoryczną wniosków o umorzenie,
- wnioski o uruchomienie środków finansowych, sprawozdania końcowe z realizacji zadania i inne.

W zdecydowanej większości przypadków zadania były realizowane zgodnie z zapisami umowy z Wojewódzkim Funduszem. Do najczęściej stwierdzonych w czasie przeprowadzanych kontroli uchybień i nieprawidłowości należały:

- zmiany zakresu rzeczowego bez uzgodnienia z Wojewódzkim Funduszem,
- opóźnienia w realizacji harmonogramu rzeczowo - finansowego,
- brak sprawozdań z wykonania zadania z wymaganymi załącznikami,
- nieterminowe przekazywanie środków finansowych otrzymanych z Wojewódzkiego Funduszu na konto wykonawcy.

Po zakończeniu kontroli każdorazowo omawiano jej wyniki z kierownikiem kontrolowanej jednostki lub z osobą przez niego upoważnioną. W przypadku wystąpienia nieprawidłowości zobowiązywano kontrahenta do usunięcia stwierdzonych uchybień.

W omawianym okresie wszystkie protokoły z kontroli zostały podpisane przez kierowników kontrolowanych jednostek bez zastrzeżeń.

W związku ze stwierdzonymi nieprawidłowościami w trakcie realizacji zadań dofinansowywanych ze środków Wojewódzkiego Funduszu, Zarząd

Wojewódzkiego Funduszu podejmował stosowne decyzje i działania. W 2008 roku miało miejsce 8 przypadków wymagających rozpatrzenia przez Zarząd. Podjęto między innymi decyzje w sprawie wypowiedzenia umowy pożyczki, wyrażenia zgody na przedłużenie terminu zakończenia zadania i osiągnięcia efektu ekologicznego, niewypłacenia pozostałej części pożyczki, a także o aneksowaniu umów.

Kontrole zadań dofinansowywanych w formie dopłat ze środków Wojewódzkiego Funduszu Ochrony Środowiska i Gospodarki Wodnej w Toruniu w ramach linii kredytowych przeprowadzane były przez Bank Ochrony Środowiska SA. Wyniki tych kontroli przekazywano do Wojewódzkiego Funduszu w formie sprawozdań. W 2008 roku nie stwierdzono uchybień i nieprawidłowości w zakresie realizacji zadań dofinansowywanych w ramach linii kredytowych.

VII. Audyt wewnętrzny.

Zgodnie z ustawą o finansach publicznych w Wojewódzkim Funduszu prowadzony jest audyt wewnętrzny.

Audyt Wewnętrzny na podstawie *Planu audytu na rok 2008*, przeprowadził zadania audytowe z obszaru obsługi funduszy pochodzących z Unii Europejskiej i działalności statutowej. Ponadto, na wniosek Prezesa Zarządu Wojewódzkiego Funduszu przeprowadził zadanie poza planem audytu z obszaru organizacja i administracja.

Zadaniem z obszaru obsługi funduszy pochodzących z Unii Europejskiej był Audyt Zgodności-„Przygotowanie do obsługi Funduszy Europejskich na lata 2007 - 2013” podlegający koordynacji Generalnemu Inspektorowi Kontroli Skarbowej. Audyt wewnętrzny dokonał czynności audytowych wraz z zespołem audytowym składającym się z Inspektorów kontroli skarbowej powołanych przez Dyrektora Urzędu Kontroli Skarbowej. Przedmiotem badania było sprawdzenie zgodności systemu zarządzania i kontroli w Programie Operacyjnym Infrastruktura i Środowisko oraz skuteczności ich funkcjonowania. Wynikiem audytu była pozytywna opinia o zgodności systemów zarządzania i kontroli w ramach POIiŚ.

VIII. Informacja dotycząca działań związanych z wykorzystaniem środków pochodzących z Unii Europejskiej.

Wojewódzki Fundusz Ochrony Środowiska i Gospodarki Wodnej w Toruniu, realizując zadania wynikające z obowiązków i kompetencji określonych w ustawie Prawo ochrony środowiska, w roku 2008 prowadził gospodarkę finansową w sposób zapewniający jak największe wykorzystanie niepodlegających zwrotowi środków pochodzących z Unii Europejskiej przeznaczonych na ochronę środowiska i gospodarkę wodną.

Wojewódzki Fundusz Ochrony Środowiska i Gospodarki Wodnej w Toruniu w 2008 r.:

- wspomagał przygotowanie przedsięwzięć planowanych do dofinansowania ze środków unijnych,
- współfinansował projekty inwestycyjne realizowane z udziałem środków pochodzących z Unii Europejskiej,
- dokonywał oceny projektów zgłoszonych do Programu Operacyjnego Infrastruktura i Środowisko w ramach I i II osi priorytetowej w trybie naboru konkursowego (projekty o wartości poniżej 25 mln euro).

Pracownicy Wojewódzkiego Funduszu brali udział w ocenie projektów w ramach grup roboczych powoływanych przez Ministerstwo Środowiska.

Przedsięwzięcia współfinansowane ze środków unijnych były wspierane w formie pożyczek preferencyjnych i płatniczych oraz w formie dotacji. W 2008 roku wypłacono 3 773 tys. zł.

Podpisany 28 maja 2008 r. aneks do Porozumienia z Ministrem Środowiska w sprawie realizacji POIiŚ zwiększył kompetencje Wojewódzkiego Funduszu jako Instytucji Wdrażającej POIiŚ. Wojewódzkiemu Funduszowi powierzono dodatkowe zadania, między innymi zawieranie z wnioskodawcami pre - umów dotyczących przygotowania projektów indywidualnych, dokonywanie oceny merytorycznej I stopnia

wniosek składanych przez potencjalnych beneficjentów w trybie obowiązującym dla projektów indywidualnych oraz w procedurze konkursowej, prowadzenie kontroli projektów ad hoc na zlecenie Instytucji Pośredniczącej. Zgodnie z podpisanym aneksem Wojewódzki Fundusz współpracuje z Instytucją Pośredniczącą w zakresie metodyki doboru próby do kontroli procedur zawierania umów, prowadzi punkt informacyjny, organizuje szkolenia dla beneficjentów i potencjalnych beneficjentów, współpracuje z mediami, jak również na zlecenie Instytucji Pośredniczącej organizuje spotkania przedstawicieli Instytucji Pośredniczącej i Instytucji Wdrażających.

W 2008 roku przeprowadzono trzy nabory wniosków w trybie konkursowym. W pierwszym naborze zostały złożone dwa wnioski.

Lp.	Tytuł	Działanie	Wnioskodawca	Koszt całkowity zadania mln zł	Wnioskowana kwota dofinansowania ze środków unijnych mln zł
1.	Gospodarka wodno – ściekowa w aglomeracji Inowrocław	1.1	Gmina Miasto Inowrocław	3,2	2,5
2.	Ochrona zlewni rzeki Gąsawki – etap II	1.1	Gmina Żnin	9,1	6,9

Pozytywnie ocenę formalną przeszedł wniosek Gminy Żnin. W drugim naborze zostały złożone dwa wnioski.

Lp	Tytuł	Działanie	Wnioskodawca	Koszt całkowity zadania mln zł	Wnioskowana kwota dofinansowania ze środków unijnych mln zł
1.	Budowa i modernizacja kanalizacji sanitarnej i deszczowej miasta Chełmża	1.1	Gmina Miasto Chełmża	23,7	15,9
2.	Ochrona zlewni rzeki Gąsawki – etap II	1.1	Gmina Żnin	8,3	5,1

Wnioski przeszły pozytywnie ocenę formalną, merytoryczną I stopnia i zostały skierowane do dalszej oceny do Grupy Roboczej. Na opublikowanej przez Ministerstwo Środowiska liście rankingowej, po ocenie dokonanej przez Instytucję Wdrażającą, znajdują się na 12 i 13 pozycji z wynikiem 39 punktów. W trzecim naborze został złożony jeden wniosek.

Lp	Tytuł	Działanie	Wnioskodawca	Koszt całkowity zadania mln. zł	Wnioskowana kwota dofinansowania ze środków unijnych mln zł
1.	Gospodarka wodno – ściekowa w aglomeracji Włocławek	1.1	MPWiK Sp. z o.o. Włocławek	83,5	70,9

Wyżej wymieniony wniosek jest w trakcie oceny formalnej.

Pracownicy Działu Funduszy Europejskich oprócz oceny projektów zgłoszonych w trybie konkursowym:

- uczestniczyli w tworzeniu procedur wykonywania działań związanych z realizacją zadań Wojewódzkiego Funduszu jako Instytucji Wdrażającej w ramach Porozumienia w sprawie realizacji PO IiŚ,
- zajmowali się monitoringiem projektów z województwa kujawsko - pomorskiego, które były umieszczone w 2007 roku na liście projektów indywidualnych dla PO IiŚ na lata 2007 - 2013,
- organizowali spotkania szkoleniowo - informacyjne z potencjalnymi beneficjentami w zakresie obowiązujących przepisów prawnych i wytycznych MRR.

Pracownicy Działu Funduszy Europejskich wykonywali zadania w zakresie informacji i promocji, sporządzali sprawozdania z wdrażania PO IiŚ, a także prowadzili i aktualizowali stronę internetową dotyczącą funduszy unijnych.

Wojewódzki Fundusz w dniach 14 – 15 kwietnia 2008 roku był organizatorem szkolenia, w którym uczestniczyli pracownicy Wojewódzkich Funduszy w Gdańsku, Olsztynie, Białymstoku oraz Centrum Koordynacji Projektów Środowiskowych dotyczącym warunków kontraktowych FIDIC oraz analizy efektywności kosztowej w oparciu o dynamiczny koszt jednostkowy.

Ponadto Wojewódzki Fundusz wspólnie z Ministerstwem Środowiska zorganizował spotkanie Instytucji Pośredniczącej z Instytucjami Wdrażającymi PO IiŚ. Spotkanie odbyło się w dniach 24 – 25 lipca 2008 roku i dotyczyło prowadzenia postępowań związanych z oceną oddziaływania na środowisko.

W 2008 roku została opracowana i zaakceptowana przez Zarząd Wojewódzkiego Funduszu Instrukcja Wykonawcza Instytucji Wdrażającej

PO IiŚ wraz z załącznikiem nr 1 Instrukcją Szczegółową Instytucji Wdrażającej. W roku sprawozdawczym został przeprowadzony przez Instytucję Audytową w Wojewódzkim Funduszu audyt zgodności systemu zarządzania i kontroli. Wojewódzki Fundusz uzyskał pozytywną opinię o zgodności systemów zarządzania i kontroli w ramach PO IiŚ jako Instytucja Wdrażająca I i II oś priorytetową. W dniu 28 października 2008 r. została przeprowadzona kontrola systemowa przez zespół kontrolujący składający się z pracowników Ministerstwa Środowiska, która zakończyła się pozytywnie.

